



Novembro/2019

Acompanhe os investimentos dos planos administrados pela FIPECq, com informações da Rentabilidade, Alocação e Concentração dos recursos.

## INFORMAÇÕES CADASTRAIS NOVEMBRO/19

	Planos de Benefícios	
	Plano de Previdência Complementar - PPC	Plano FIPECqPREV
Meta Atuarial /Meta de Rentabilidade	INPC + 4,5% ao ano	INPC + 4,5% ao ano
Superávit acumulado	R\$ 52,1 milhões	-
Número de Benefícios Concedidos	432	8
Valor Médio de Benefícios	R\$ 9.042,77	R\$ 3.588,17
Folha de Pagamento de Benefícios	R\$ 3.906,438,74	R\$ 28.705,37
Número de Participantes	531	8.834
Número de Assistidos	453	15

## RENTABILIDADES DOS PLANOS

### ÍNDICES DE RENTABILIDADES

ÍNDICES	jan/19	fev/19	mar/19	abr/19	mai/19	jun/19	jul/19	ago/19	set/19	out/19	nov/19	Acum. no ano
Meta Atuarial (INPC + 4,5% ao ano)	0,73	0,91	1,14	0,97	0,52	0,38	0,47	0,49	0,32	0,41	0,91	7,46
Índice de Referência (INPC + 5% ao ano)	0,77	0,95	1,18	1,01	0,56	0,42	0,51	0,53	0,36	0,45	0,95	7,93
INPC	0,36	0,54	0,77	0,60	0,15	0,01	0,10	0,12	(0,05)	0,04	0,54	3,22
CDI	0,54	0,49	0,47	0,52	0,54	0,47	0,57	0,50	0,46	0,48	0,38	5,56
IBOVESPA	10,82	(1,86)	(0,18)	0,98	0,70	4,06	0,84	(0,67)	3,57	2,36	0,95	23,14

## PLANO DE PREVIDÊNCIA COMPLEMENTAR - PPC

A rentabilidade dos investimentos apurada no mês de novembro/19 foi de 0,54%, contra uma meta atuarial de 0,91%. Observa-se, portanto, conforme disposto na tabela a seguir, um retorno dos investimentos, em novembro, de 0,37% abaixo da meta atuarial. Ao considerar o resultado acumulado do ano, a rentabilidade é de 12,87%, ou seja, 5,03% acima da meta atuarial, a qual acumulou no ano, até o mês de novembro, 7,46%.

ATIVOS	RENTABILIDADE (%)												RENTABILIDADE/ META ATUARIAL (%)	
	jan/19	fev/19	mar/19	abr/19	mai/19	jun/19	jul/19	ago/19	set/19	out/19	nov/19	Acum. no ano	nov/19	No ano
<b>INVESTIMENTOS</b>	<b>1,76</b>	<b>0,52</b>	<b>0,78</b>	<b>1,22</b>	<b>0,79</b>	<b>1,44</b>	<b>3,20</b>	<b>0,01</b>	<b>1,16</b>	<b>0,79</b>	<b>0,54</b>	<b>12,87</b>	<b>(0,37)</b>	<b>5,03</b>
<b>SEGMENTO DE RENDA FIXA</b>	<b>0,86</b>	<b>0,74</b>	<b>0,94</b>	<b>1,26</b>	<b>0,94</b>	<b>0,51</b>	<b>0,67</b>	<b>0,62</b>	<b>0,57</b>	<b>0,58</b>	<b>0,65</b>	<b>8,62</b>	<b>(0,26)</b>	<b>1,08</b>
NOTAS DO TESOURO NACIONAL - NTN	0,82	0,75	0,98	1,27	0,91	0,44	0,67	0,65	0,55	0,52	0,71	8,60	(0,19)	1,07
LETRA FINANCEIRA - LF	1,28	0,67	0,66	1,11	1,39	1,28	0,63	0,13	2,01	1,75	(0,58)	10,80	(1,47)	3,11
DEBÊNTURES NÃO CONVERSÍVEIS	0,87	1,21	0,84	1,47	(0,69)	0,34	0,47	0,37	0,16	-	-	5,14	-	(2,16)
FUNDOS DE RENDA FIXA	1,31	0,52	0,38	1,01	1,20	1,11	0,66	(0,02)	0,29	1,22	(0,06)	7,87	(0,96)	0,38
<b>SEGMENTO RENDA VARIÁVEL</b>	<b>10,08</b>	<b>(2,61)</b>	<b>(0,22)</b>	<b>1,68</b>	<b>0,41</b>	<b>4,39</b>	<b>4,94</b>	<b>(0,16)</b>	<b>1,16</b>	<b>1,74</b>	<b>2,37</b>	<b>25,84</b>	<b>1,45</b>	<b>17,11</b>
AÇÕES: MERCADO À VISTA	9,97	(2,61)	(0,11)	1,75	(0,10)	(7,96)	1,03	-	-	-	-	1,12	-	(5,90)
FUNDO DE INVEST. EM AÇÕES	10,79	(2,66)	(0,88)	1,28	3,60	4,40	4,94	(0,16)	1,16	1,74	2,37	29,25	1,45	20,28
<b>SEGMENTO DE INVEST. ESTRUTURADOS</b>	<b>1,10</b>	<b>3,86</b>	<b>0,80</b>	<b>0,14</b>	<b>(1,15)</b>	<b>12,85</b>	<b>49,00</b>	<b>(5,69)</b>	<b>6,59</b>	<b>6,08</b>	<b>(3,17)</b>	<b>81,90</b>	<b>(4,04)</b>	<b>69,27</b>
FUNDOS DE INVEST. EM PARTICIPAÇÕES - FIP	(0,12)	11,57	2,17	0,18	(4,74)	30,34	88,13	(12,91)	13,48	10,97	(6,34)	173,69	(7,18)	154,69
FUNDOS DE INVEST. MULTIMERCADO - FIM	1,62	0,24	0,06	0,12	0,68	1,38	1,29	0,23	0,18	1,10	(0,16)	6,93	(1,06)	(0,49)
<b>SEGMENTO IMOBILIÁRIO</b>	<b>0,39</b>	<b>(3,32)</b>	<b>1,46</b>	<b>(0,06)</b>	<b>1,08</b>	<b>(0,09)</b>	<b>0,56</b>	<b>0,23</b>	<b>0,89</b>	<b>(1,89)</b>	<b>1,68</b>	<b>0,25</b>	<b>0,76</b>	<b>(6,71)</b>
IMÓVEIS	(0,13)	(0,13)	(0,13)	(0,13)	(0,13)	(0,13)	(0,13)	(0,13)	(0,13)	(0,13)	(0,13)	(1,46)	(1,03)	(8,30)
FUNDOS DE INVEST. IMOBILIÁRIO - FII	1,73	(12,61)	5,84	0,15	4,26	0,02	2,35	1,15	3,41	(6,46)	6,13	4,43	5,18	(2,82)
<b>SEGMENTO DE EMPRÉSTIMOS</b>	<b>0,78</b>	<b>0,75</b>	<b>0,77</b>	<b>0,77</b>	<b>0,73</b>	<b>0,73</b>	<b>0,78</b>	<b>0,74</b>	<b>0,78</b>	<b>0,72</b>	<b>0,82</b>	<b>8,69</b>	<b>(0,08)</b>	<b>1,15</b>
EMPRÉSTIMOS	0,78	0,75	0,77	0,77	0,73	0,73	0,78	0,74	0,78	0,72	0,82	8,69	(0,08)	1,15

Fonte: FIPECq. Elaboração: Conduent.

## RENTABILIDADES DOS PLANOS

### PLANO FIPECqPREV

A rentabilidade dos investimentos apurada no mês de novembro/19 foi de 0,61%, contra uma meta de rentabilidade de 0,91%. Observa-se, portanto, conforme evidenciado na tabela a seguir, um retorno dos investimentos em novembro/19 de 0,29% abaixo da meta de rentabilidade. No acumulado do ano, a rentabilidade é de 10,80%, ou seja, 3,11% acima da meta de rentabilidade, a qual, acumulou no ano, até o mês de novembro, 7,46%.

ATIVOS	RENTABILIDADE (%)												META DE RENTABILIDADE* (%)	
	jan/19	fev/19	mar/19	abr/19	mai/19	jun/19	jul/19	ago/19	set/19	out/19	nov/19	Acum. no ano	nov/19	No ano
<b>INVESTIMENTOS</b>	<b>2,09</b>	<b>0,22</b>	<b>0,63</b>	<b>1,15</b>	<b>1,09</b>	<b>1,16</b>	<b>1,19</b>	<b>0,38</b>	<b>0,84</b>	<b>0,95</b>	<b>0,61</b>	<b>10,80</b>	<b>(0,29)</b>	<b>3,11</b>
<b>SEGMENTO DE RENDA FIXA</b>	<b>1,04</b>	<b>0,64</b>	<b>0,91</b>	<b>1,16</b>	<b>1,04</b>	<b>0,80</b>	<b>0,75</b>	<b>0,50</b>	<b>0,86</b>	<b>0,80</b>	<b>0,39</b>	<b>9,22</b>	<b>(0,52)</b>	<b>1,64</b>
NOTAS DO TESOURO NACIONAL - NTN	1,10	0,66	0,96	1,23	1,11	0,84	0,77	0,47	0,90	0,84	0,40	9,67	(0,51)	2,06
FUNDOS DE RENDA FIXA	0,53	0,49	0,47	0,51	0,53	0,45	0,58	0,79	0,46	0,43	0,31	5,68	(0,60)	(1,66)
<b>SEGMENTO RENDA VARIÁVEL</b>	<b>11,49</b>	<b>(3,15)</b>	<b>(1,21)</b>	<b>1,89</b>	<b>1,77</b>	<b>4,47</b>	<b>4,85</b>	<b>(0,12)</b>	<b>1,16</b>	<b>1,74</b>	<b>2,38</b>	<b>27,49</b>	<b>1,46</b>	<b>18,64</b>
AÇÕES: MERCADO À VISTA	11,67	(3,29)	(1,30)	2,06	1,24	(6,30)	1,03	-	-	-	-	4,27	-	(0,90)
FUNDO DE INVEST. EM AÇÕES	10,79	(2,66)	(0,88)	1,28	3,60	4,48	4,85	(0,12)	1,16	1,74	2,38	29,29	1,46	20,32
<b>SEGMENTO DE INVEST. ESTRUTURADOS</b>	<b>1,62</b>	<b>0,24</b>	<b>0,06</b>	<b>0,12</b>	<b>0,68</b>	<b>1,38</b>	<b>1,29</b>	<b>0,22</b>	<b>0,18</b>	<b>1,10</b>	<b>(0,16)</b>	<b>6,93</b>	<b>(1,05)</b>	<b>(0,49)</b>
FUNDOS DE INVEST. MULTIMERCADO - FIM	1,62	0,24	0,06	0,12	0,68	1,38	1,29	0,22	0,18	1,10	(0,16)	6,93	(1,05)	(0,49)

### PLANO DE GESTÃO ADMINISTRATIVA - PGA

A rentabilidade dos investimentos apurada no mês de novembro/19 foi de 0,02%, contra um índice de referência (meta de rentabilidade) de 0,95%. Observa-se, portanto, conforme evidenciado na tabela a seguir, um retorno dos investimentos, em novembro/19, de 0,92% abaixo do índice de referência. Ao considerar o resultado acumulado do ano, a rentabilidade é de 10,51%, ou seja 2,39% acima da meta de rentabilidade, a qual, no ano, até novembro, acumulou 7,93%.

ATIVOS	RENTABILIDADE (%)												ÍNDICE DE REFERÊNCIA* (%)	
	jan/19	fev/19	mar/19	abr/19	mai/19	jun/19	jul/19	ago/19	set/19	out/19	nov/19	Acum. no ano	nov/19	No ano
<b>INVESTIMENTOS</b>	<b>2,43</b>	<b>0,18</b>	<b>0,56</b>	<b>1,12</b>	<b>1,25</b>	<b>1,12</b>	<b>0,88</b>	<b>0,30</b>	<b>1,08</b>	<b>1,13</b>	<b>0,02</b>	<b>10,51</b>	<b>(0,92)</b>	<b>2,39</b>
<b>SEGMENTO DE RENDA FIXA</b>	<b>1,45</b>	<b>0,59</b>	<b>0,84</b>	<b>1,21</b>	<b>1,35</b>	<b>1,16</b>	<b>0,86</b>	<b>0,29</b>	<b>1,24</b>	<b>1,14</b>	<b>0,06</b>	<b>10,62</b>	<b>(0,88)</b>	<b>2,49</b>
NOTAS DO TESOURO NACIONAL - NTN	1,52	0,60	0,86	1,26	1,40	1,30	0,89	0,28	1,35	1,23	0,03	11,26	(0,91)	3,08
FUNDOS DE RENDA FIXA	0,52	0,48	0,46	0,51	0,53	0,45	0,62	0,38	0,46	0,42	0,31	5,25	(0,64)	(2,48)
<b>SEGMENTO RENDA VARIÁVEL</b>	<b>11,27</b>	<b>(2,78)</b>	<b>(1,01)</b>	<b>1,35</b>	<b>0,67</b>	<b>(5,44)</b>	<b>(12,26)</b>	<b>-</b>	<b>-</b>	<b>-</b>	<b>-</b>	<b>(9,35)</b>	<b>-</b>	<b>(14,08)</b>
AÇÕES: MERCADO À VISTA	11,27	(2,78)	(1,01)	1,35	0,67	(5,44)	(12,26)	-	-	-	-	(9,35)	-	(14,08)
<b>SEGMENTO DE INVEST. ESTRUTURADOS</b>	<b>1,62</b>	<b>0,24</b>	<b>0,06</b>	<b>0,12</b>	<b>0,68</b>	<b>1,38</b>	<b>1,27</b>	<b>0,23</b>	<b>0,14</b>	<b>1,15</b>	<b>(0,20)</b>	<b>6,90</b>	<b>(1,13)</b>	<b>(0,96)</b>
FUNDOS DE INVEST. MULTIMERCADO - FIM	1,62	0,24	0,06	0,12	0,68	1,38	1,27	0,23	0,14	1,15	(0,20)	6,90	(1,13)	(0,96)

PLANO DE PREVIDÊNCIA COMPLEMENTAR - PPC

PLANO PPC	Posição Novembro/19 (R\$ Mil)	Participação %
<b>TOTAL DOS INVESTIMENTOS</b>	<b>1.461.863,28</b>	<b>100,00%</b>
<b>TÍTULOS PÚBLICOS</b>	<b>1.009.132,23</b>	<b>69,03%</b>
NOTAS DO TESOURO NACIONAL - NTN-B	1.009.132,23	69,03%
<b>CRÉDITOS PRIVADOS</b>	<b>24.294,76</b>	<b>1,66%</b>
<b>LETRAS FINANCEIRAS - LF</b>	<b>24.294,76</b>	<b>1,66%</b>
ITAÚ UNIBANCO S/A	24.294,76	1,66%
<b>FUNDOS DE INVESTIMENTOS</b>	<b>392.873,52</b>	<b>26,87%</b>
<b>FUNDOS DE INVESTIMENTOS REFERENCIADOS</b>	<b>19.867,39</b>	<b>1,36%</b>
SANTANDER FIC FI INST. RF REFERENCIADO DI	18.831,57	1,29%
BNP PARIBAS MATCH DI FIRF REF.- CP	1.035,83	0,07%
<b>FUNDOS DE INVESTIMENTOS RENDA FIXA</b>	<b>21.816,12</b>	<b>1,49%</b>
VINCI FI RF IMOBILIÁRIO CP	21.816,12	1,49%
<b>FUNDOS DE INVESTIMENTOS EM AÇÕES</b>	<b>214.655,43</b>	<b>14,68%</b>
VINCI MOSAICO FIC FIA	51.540,36	3,53%
NEO NAVITAS FIC FIA	50.873,61	3,48%
BRASIL CAPITAL 30 FIC FIA	42.503,68	2,91%
SPX APACHE FIC FIA	36.778,70	2,52%
FATOR SINERGIA FIA V	32.959,07	2,25%
<b>FUNDOS DE INVESTIMENTOS MULTIMERCADO</b>	<b>68.403,47</b>	<b>4,68%</b>
SPX NIM ESTRU FIC DE FIM	21.197,60	1,45%
GARDE DUMAS FIC DE FIM	18.265,88	1,25%
CLARITAS LSHOR FIM	15.794,20	1,08%
SUL AM ENDURANCE FIM	11.765,04	0,80%
PROFIX INST. FIM CREDITO PRIVADO	1.380,75	0,09%
<b>FUNDOS DE INVEST. EM DIREITO CREDITÓRIO</b>	<b>10.008,39</b>	<b>0,68%</b>
FIDC VINCI ENERGIA SUSTENTÁVEL	9.963,09	0,68%
FIDC MULTISSETORIAL MASTER II	45,30	0,00%
<b>FUNDOS DE INVEST. EM PARTICIPAÇÕES</b>	<b>58.122,71</b>	<b>3,98%</b>
CRESCERA EDUCACIONAL FIP	56.251,94	3,85%
TRISCORP ATIVOS FLORESTAIS FIP	1.870,77	0,13%
<b>IMOBILIÁRIO</b>	<b>7.785,32</b>	<b>0,53%</b>
<b>IMÓVEIS DIRETOS</b>	<b>5.536,87</b>	<b>0,38%</b>
ALUGUÉIS E RENDA, LOCALIZAÇÃO: SCN - BLOCO B - CENTRO EMPRESARIAL VARIG, SALA 404-BRASÍLIA/DF	4.432,58	0,30%
ALUGUEIS E RENDA, LOCALIZAÇÃO: SÃO CRISTÓVÃO-RJ - RECEBIMENTO CCI M. BRASIL LTDA	1.104,29	0,08%
<b>FUNDO DE INVESTIMENTO IMOBILIÁRIO</b>	<b>2.248,45</b>	<b>0,15%</b>
FII MEMORIAL OFFICE	2.248,45	0,15%
<b>OPERAÇÕES COM PARTICIPANTES</b>	<b>27.777,45</b>	<b>1,90%</b>
EMPRÉSTIMOS	27.777,45	1,90%

Fonte: FIPECq Balancete/Custódia

## PLANO FIPECqPREV

PLANO FIPECqPREV	Posição Novembro/19 (R\$ Mil)	Participação %
<b>TOTAL DOS INVESTIMENTOS</b>	<b>35.318,89</b>	<b>100,00%</b>
<b>TÍTULOS PÚBLICOS</b>	<b>24.171,07</b>	<b>68,44%</b>
NOTAS DO TESOURO NACIONAL - NTN-B	24.171,07	68,44%
<b>FUNDOS DE INVESTIMENTOS</b>	<b>11.147,48</b>	<b>31,56%</b>
<b>FUNDOS DE INVESTIMENTOS REFERENCIADOS</b>	<b>3.036,48</b>	<b>8,60%</b>
SANTANDER FIC FI INST. RF REFERENCIADO DI	2.396,06	6,78%
BNP PARIBAS MATCH DI FIRF REF.- CP	640,42	1,81%
<b>FUNDOS DE INVESTIMENTOS EM AÇÕES</b>	<b>5.069,30</b>	<b>14,35%</b>
VINCI MOSAICO FIC FIA	1.221,31	3,46%
BRASIL CAPITAL 30 FIC FIA	1.007,39	2,85%
NEO NAVITAS FIC FIA	1.202,46	3,40%
SPX APACHE FIC FIA	858,24	2,43%
FATOR SINERGIA FIA V	779,91	2,21%
<b>FUNDOS DE INVESTIMENTO MULTIMERCADO</b>	<b>3.041,70</b>	<b>8,61%</b>
SPX NIM ESTRU FIC DE FIM	951,52	2,69%
GARDE DUMAS FIC DE FIM	821,26	2,33%
SUL AM ENDURANCE FIM	529,76	1,50%
CLARITAS LSHOR FIM	713,27	2,02%
PROFIX INST. FIM CREDITO PRIVADO	25,89	0,07%

Fonte: FIPECq Balancete/Custódia

## PLANO PGA

PLANO PGA	Posição Novembro/19 (R\$ Mil)	Participação %
<b>TOTAL DOS INVESTIMENTOS</b>	<b>40.169,97</b>	<b>100,00%</b>
<b>TÍTULOS PÚBLICOS</b>	<b>30.762,85</b>	<b>76,58%</b>
NOTAS DO TESOURO NACIONAL - NTN-B	30.762,85	76,58%
<b>FUNDOS DE INVESTIMENTOS</b>	<b>9.407,12</b>	<b>23,42%</b>
<b>FUNDOS DE INVESTIMENTOS REFERENCIADOS</b>	<b>3.585,01</b>	<b>8,92%</b>
SANTANDER FIC FI INST. RF REFERENCIADO DI	3.019,20	7,52%
BNP PARIBAS MATCH DI FIRF REF.- CP	565,81	1,41%
<b>FUNDOS DE INVESTIMENTOS MULTIMERCADO</b>	<b>5.822,11</b>	<b>14,49%</b>
SPX NIM ESTRU FIC DE FIM	2.023,56	5,04%
GARDE DUMAS FIC DE FIM	1.730,24	4,31%
CLARITAS LSHOR FIM	1.494,67	3,72%
SUL AM ENDURANCE FIM	509,50	1,27%
PROFIX INST. FIM CREDITO PRIVADO	64,13	0,16%

Fonte: FIPECq Balancete/Custódia

## ANÁLISE DE EXPOSIÇÃO A FATORES DE RISCOS DOS INVESTIMENTOS

### PLANO DE PREVIDÊNCIA COMPLEMENTAR - PPC

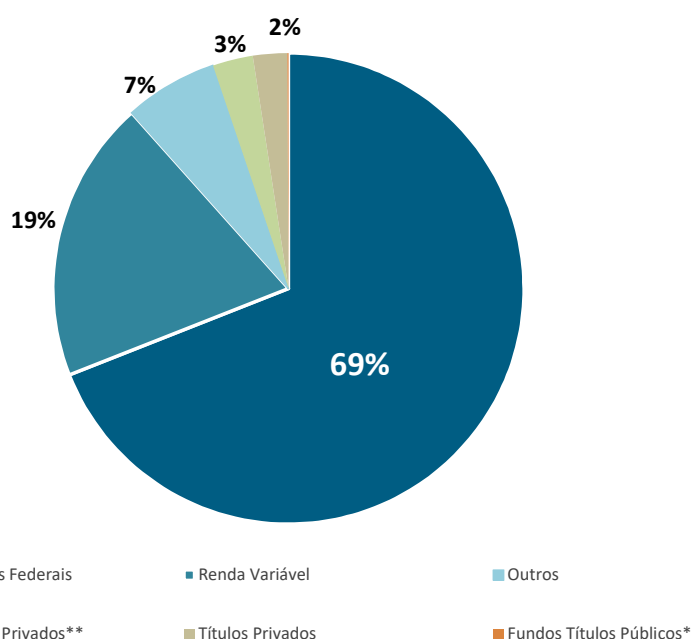
Investimentos	Modalidade / Fator de Risco	R\$ (mil)	% Total	
<b>RENDA FIXA - RF</b>				
Notas do Tesouro Nacional - NTN-B	Títulos Públicos Federais	1.009.132	69,03%	
Letras Financeiras - LF	Títulos Privados	24.295	1,66%	
Fundos de Crédito	Fundos Títulos Privados	21.816	1,49%	
Fundos de Liquidez Imediata	Fundos Títulos Privados**	18.832	1,29%	
Fundos de Investimento em Direitos Creditórios - FIDC	Títulos Privados	10.008	0,68%	
Fundos de Liquidez Imediata	Fundos Títulos Públicos*	1.036	0,07%	
<b>RENDA VARIÁVEL - RV</b>				
Fundos de Investimento em Ações - FIA	Renda Variável	214.655	14,68%	
<b>ESTRUTURADOS</b>				
Fundos de Investimento Multimercado - FIM	Renda Variável	68.403	4,68%	
Fundos de Investimento em Participações - FIP	Outros	58.123	3,98%	
<b>IMÓVEIS</b>				
Sala 04 Edifício Varig - Brasília	Outros	4.433	0,30%	
Fundo de Investimento Imobiliário - FII	Outros	2.248	0,15%	
Fração Galpão - Imóvel São Cristóvão - Rio de Janeiro	Outros	1.104	0,08%	
<b>OPERAÇÕES COM PARTICIPANTES</b>		Outros	27.777	1,90%
<b>TOTAL</b>		<b>1.461.863</b>	<b>100,0%</b>	

\* Fundo com aplicação majoritariamente em Títulos Públicos Federais

\*\* Fundo com aplicação majoritariamente em Títulos Privados

### Modalidade / Fator de Risco dos Investimentos PPC

NOVEMBRO/2019

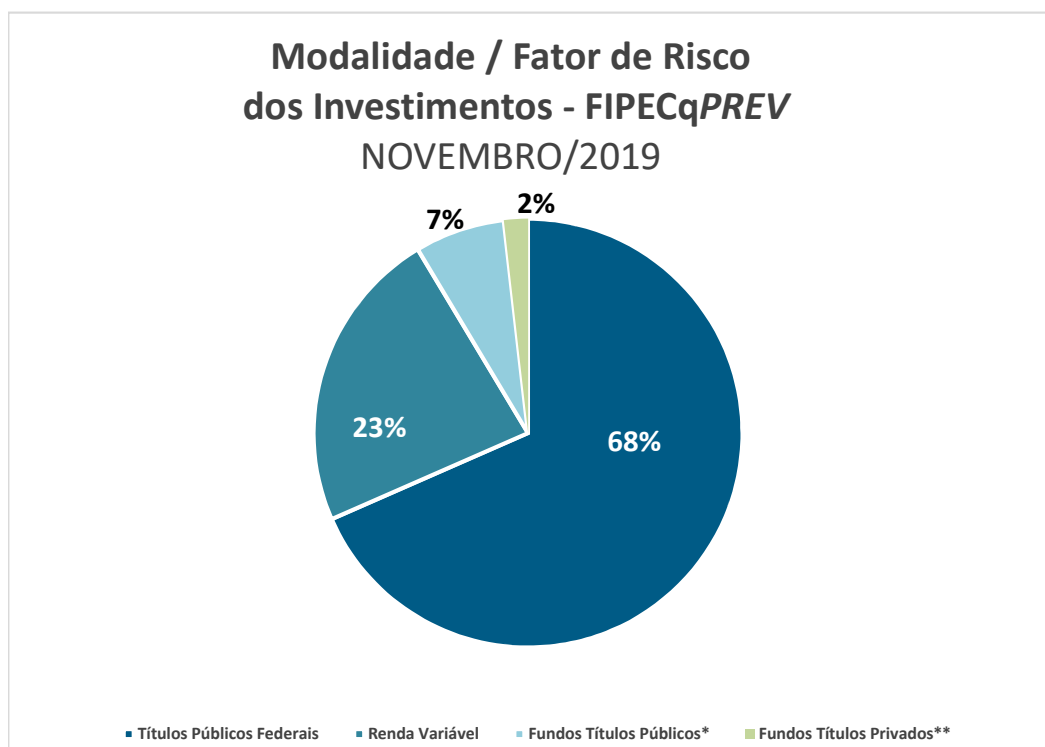


Fonte: FIPECq. Balancete novembro/2019.

Investimentos	Modalidade / Fator de Risco	R\$ (mil)	% Total
<b>RENDA FIXA - RF</b>			
Notas do Tesouro Nacional - NTN-B	Títulos Públicos Federais	24.171	68,44%
Fundos de Liquidez Imediata	Fundos Títulos Privados**	2.396	6,78%
Fundos de Liquidez Imediata	Fundos Títulos Públicos*	640	1,81%
<b>RENDA VARIÁVEL - RV</b>			
Fundos de Investimento em Ações - FIA	Renda Variável	5.069	14,35%
<b>ESTRUTURADOS</b>			
Fundos de Investimento Multimercado - FIM	Renda Variável	3.042	8,61%
<b>TOTAL</b>		<b>35.319</b>	<b>100,0%</b>

\* Fundo com aplicação majoritariamente em Títulos Públicos Federais

\*\* Fundo com aplicação majoritariamente em Títulos Privados



Fonte: FIPECq. Balancete novembro/2019.

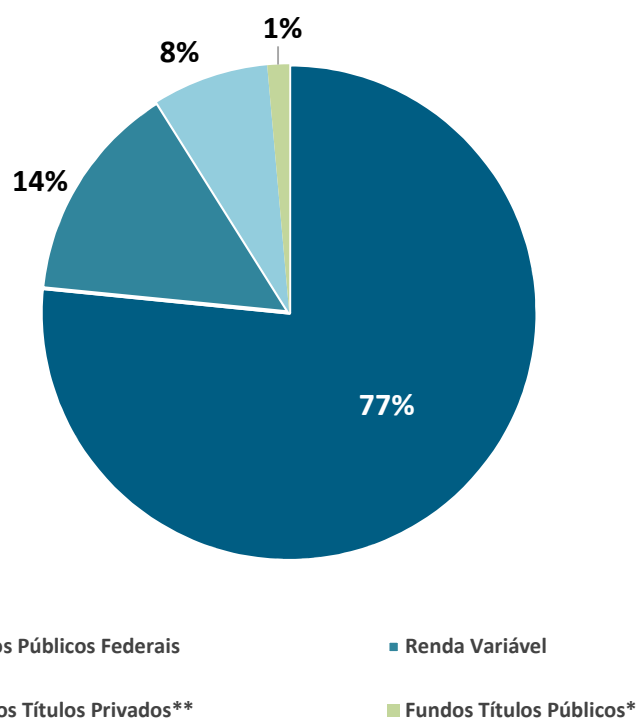
Investimentos	Modalidade / Fator de Risco	R\$	(mil)	%	Total
<b>RENDA FIXA - RF</b>					
Notas do Tesouro Nacional - NTN-B	Títulos Públicos Federais	30.763		76,58%	
Fundos de Liquidez Imediata	Fundos Títulos Privados**	3.019		7,52%	
Fundos de Liquidez Imediata	Fundos Títulos Públicos*	566		1,41%	
<b>ESTRUTURADOS</b>					
Fundos de Investimento Multimercado - FIM	Renda Variável	5.822		14,49%	
<b>TOTAL</b>		<b>40.170</b>		<b>100,0%</b>	

\* Fundo com aplicação majoritariamente em Títulos Públicos Federais

\*\* Fundo com aplicação majoritariamente em Títulos Privados

## Modalidade / Fator de Risco dos Investimentos PGA

NOVEMBRO/2019

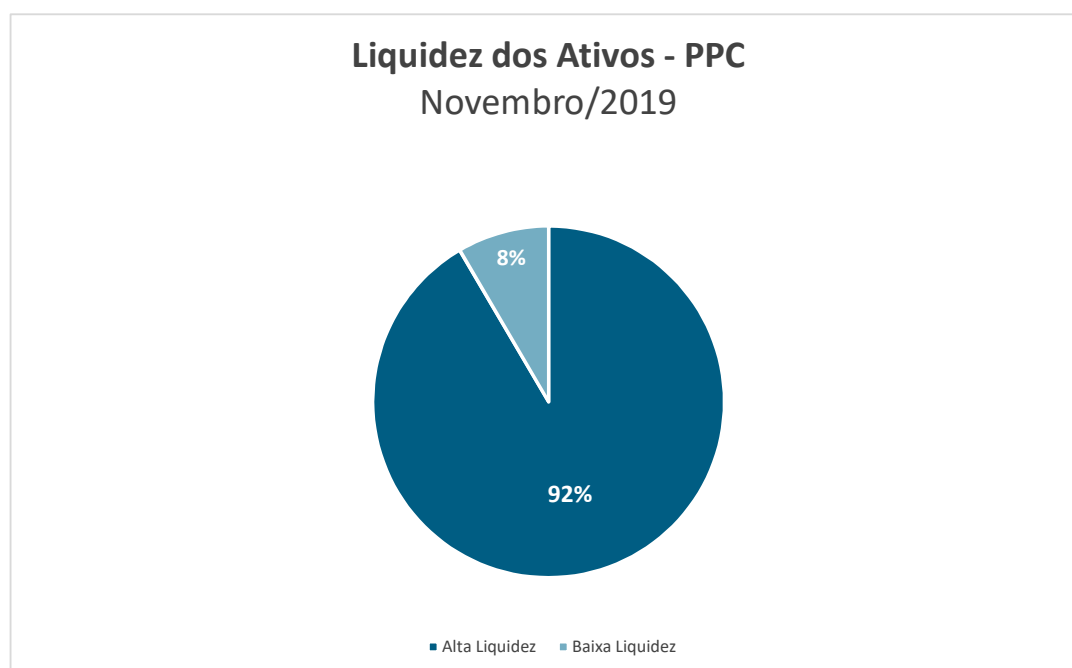


Fonte: FIPECq. Balancete novembro/2019.

## ANÁLISE DE LIQUIDEZ DOS INVESTIMENTOS

### PLANO DE PREVIDENCIA COMPLEMENTAR - PPC

INVESTIMENTOS	CLASSIFICAÇÃO LIQUIDEZ	R\$ (Mil)	% TOTAL
<b>RENDA FIXA - RF</b>			
Notas do Tesouro Nacional - NTN-B	Alta	1.009.132	69,03%
Letras Financeiras - LF	Alta	24.295	1,66%
Fundos de Crédito Privado	Baixa	21.816	1,49%
Fundos de Disponibilidade	Alta	19.867	1,36%
Fundos de Investimento em Direitos Creditórios - FIDC	Baixa	10.008	0,68%
<b>RENDA VARIÁVEL - RV</b>			
Fundos de Investimento em Ações - FIA	Alta	214.655	14,68%
<b>ESTRUTURADOS</b>			
Fundos de Investimento Multimercado - FIM	Alta	68.403	4,68%
Fundos de Investimento em Participações - FIP	Baixa	58.123	3,98%
<b>IMÓVEIS</b>			
Sala 04 Edifício Varig - Brasília	Baixa	4.433	0,30%
Fundo de Investimento Imobiliário - FII	Alta	2.248	0,15%
Fração Galpão - Imóvel São Cristóvão - Rio de Janeiro	Baixa	1.104	0,08%
<b>OPERAÇÕES COM PARTICIPANTES</b>	Baixa	27.777	1,90%
<b>TOTAL</b>		<b>1.461.863</b>	<b>100,0%</b>



Fonte: FIPECq. Balancete novembro/2019.



## ANÁLISE DE LIQUIDEZ DOS INVESTIMENTOS

### PLANO FIPECqPREV

INVESTIMENTOS	CLASSIFICAÇÃO LIQUIDEZ	R\$ (Mil)	% TOTAL
<b>REND A FIXA - RF</b>			
Notas do Tesouro Nacional - NTN-B	Alta	24.171	68,44%
Fundos de Disponibilidade	Alta	3.036	8,60%
<b>REND A VARIÁVEL - RV</b>			
Fundos de Investimento em Ações - FIA	Alta	5.069	14,35%
<b>ESTRUTURADOS</b>			
Fundos de Investimento Multimercado - FIM	Alta	3.042	8,61%
<b>TOTAL</b>		<b>35.319</b>	<b>100,0%</b>

Fonte: FIPECq - Balancete NOVEMBRO/19

### PLANO PGA

INVESTIMENTOS	CLASSIFICAÇÃO LIQUIDEZ	R\$ (Mil)	% TOTAL
<b>REND A FIXA - RF</b>			
Notas do Tesouro Nacional - NTN-B	Alta	30.763	76,58%
Fundos de Disponibilidade	Alta	3.585	8,92%
<b>ESTRUTURADOS</b>			
Fundos de Investimento Multimercado - FIM	Alta	5.822	14,49%
<b>TOTAL</b>		<b>40.170</b>	<b>100,0%</b>

Fonte: FIPECq - Balancete NOVEMBRO/2019

**100% dos ativos classificados com alta liquidez nos Planos FIPECqPREV e PGA.**

Informativo elaborado pela **FIPECq Previdência**

Setor Comercial Norte, Quadra 01, Bloco D, sala 119 - Edifício Vega - Brasília/DF. CEP 70711-040.

Central de Relacionamento: 0800 729 2094

E-mail: [fipccq@fipccq.org.br](mailto:fipccq@fipccq.org.br) Site: [www.fipccq.org.br](http://www.fipccq.org.br)