



Acompanhe os investimentos dos planos administrados pela FIPECq, com informações da Rentabilidade, Alocação e Concentração dos recursos.

INFORMAÇÕES CADASTRAIS JUNHO/19

	Planos de Benefícios	
	Plano de Previdência Complementar - PPC	Plano FIPECqPREV
Meta Atuarial /Meta de Rentabilidade	INPC + 4,5% ao ano	INPC + 4,5% ao ano
Superávit/Déficit acumulado	- R\$ 829.640,52	-
Número de Participantes Ativos	534	3.142
Número de Assistidos/Pensionistas	451	8
Número de Benefícios Concedidos	437	8
Valor Médio de Benefícios	R\$ 9.014,44	R\$ 3.588,17
Folha de Pagamento de Benefícios	R\$ 3.939.312,03	28.705,37

RENTABILIDADES DOS PLANOS

ÍNDICES DE RENTABILIDADES

ÍNDICES	jan/19	fev/19	mar/19	abr/19	mai/19	jun/19	Acum. no ano
Meta Atuarial (INPC + 4,5% ao ano)	0,73	0,91	1,14	0,97	0,52	0,38	4,72
Índice de Referência (INPC + 5% ao ano)	0,77	0,95	1,18	1,01	0,56	0,42	4,97
INPC	0,36	0,54	0,77	0,60	0,15	0,01	2,45
CDI	0,54	0,49	0,47	0,52	0,54	0,47	3,07
IBOVESPA	10,82	(1,86)	(0,18)	0,98	0,70	4,06	14,88

PLANO DE PREVIDÊNCIA COMPLEMENTAR - PPC

A rentabilidade dos investimentos apurada no mês de maio/19 foi de 0,74%, contra uma meta atuarial de 0,52%. Observa-se, portanto, conforme disposto na tabela a seguir, um retorno dos investimentos em maio de 0,21% acima da meta atuarial. Ao considerar o resultado acumulado do ano, a rentabilidade é de 4,96% e, 0,60% acima da meta atuarial de 4,33%.

COMPARATIVO DE RENTABILIDADE DOS ATIVOS FINANCEIROS - PLANO PPC

Período: Junho/19

ATIVOS FINANCEIROS	RENTABILIDADE (%)							RENTABILIDADE/META ATUARIAL (%)	
	jan/19	fev/19	mar/19	abr/19	mai/19	jun/19	Acum. no ano	jun/19	No ano
INVESTIMENTOS	1,71	0,49	0,76	1,18	0,72	1,45	6,47	1,07	1,66
SEGMENTO DE RENDA FIXA	0,86	0,74	0,94	1,26	0,94	0,51	5,35	0,14	0,60
NOTAS DO TESOIRO NACIONAL - NTN	0,82	0,75	0,98	1,27	0,91	0,44	5,28	0,06	0,53
LETRA FINANCEIRA - LF	1,28	0,67	0,66	1,11	1,39	1,28	6,56	0,90	1,75
DEBÊNTURES NÃO CONVERSÍVEIS	0,87	1,21	0,84	1,47	(0,69)	0,34	4,10	(0,03)	(0,60)
FUNDOS DE RENDA FIXA	1,31	0,52	0,38	1,01	1,20	1,20	5,65	0,82	0,88
SEGMENTO RENDA VARIÁVEL	10,08	(2,61)	(0,22)	1,68	0,41	4,39	17,07	3,99	11,79
AÇÕES: MERCADO À VISTA	9,97	(2,61)	(0,11)	1,75	(0,10)	(7,96)	0,09	(8,30)	(4,43)
FUNDO DE INVEST. EM AÇÕES	10,79	(2,66)	(0,88)	1,28	3,60	4,40	17,10	4,01	11,81
SEGMENTO DE INVEST. ESTRUTURADOS	1,10	3,86	0,80	0,14	(1,15)	12,85	19,00	12,43	13,63
FUNDOS DE INVEST. EM PARTICIPAÇÕES - FIP	(0,12)	11,57	2,17	0,18	(4,74)	30,34	41,62	29,85	35,23
FUNDOS DE INVEST. MULTIMERCADO - FIM	1,62	0,24	0,06	0,12	0,68	1,38	4,16	1,00	(0,54)
SEGMENTO IMOBILIÁRIO	0,39	(3,32)	1,46	(0,06)	1,08	(0,09)	(1,05)	(0,47)	(5,52)
IMÓVEIS	(0,13)	(0,13)	(0,13)	(0,13)	(0,13)	(0,13)	(0,13)	(0,79)	(5,27)
FUNDOS DE INVEST. IMOBILIÁRIO - FII	1,73	(12,61)	5,84	0,15	4,26	0,02	(1,74)	(0,35)	(6,17)
SEGMENTO DE EMPRÉSTIMOS	0,78	0,75	0,77	0,77	0,73	0,73	4,62	0,35	(0,10)
EMPRÉSTIMOS	0,78	0,75	0,77	0,77	0,73	0,73	4,62	0,35	(0,10)

Fonte: FIPECq. Elaboração: Conduent.

RENTABILIDADES DOS PLANOS

PLANO FIPECqPREV

A rentabilidade dos investimentos apurada no mês de junho/19 foi de 1,13%, contra uma meta de rentabilidade de 0,38%. Observa-se, portanto, conforme evidenciado na tabela a seguir, um retorno dos investimentos em junho/19 de 0,75% acima da meta de rentabilidade. No acumulado do ano a rentabilidade é de 6,20%, ou seja, 1,41% acima da meta de rentabilidade.

COMPARATIVO DE RENTABILIDADE DOS ATIVOS FINANCEIROS - PLANO FIPECQPREV

Período: Junho/19

ATIVOS FINANCEIROS	RENTABILIDADE (%)							META DE RENTABILIDADE (%)	
	jan/19	fev/19	mar/19	abr/19	mai/19	jun/19	Acum. no ano	jun/19	No ano
INVESTIMENTOS	2,01	0,19	0,59	1,10	1,04	1,13	6,20	0,75	1,41
SEGMENTO DE RENDA FIXA	1,04	0,64	0,91	1,16	1,04	0,85	5,67	0,47	0,90
NOTAS DO TESOURO NACIONAL - NTN	1,10	0,66	0,96	1,23	1,11	0,90	6,05	0,52	1,26
FUNDOS DE RENDA FIXA	0,53	0,49	0,47	0,51	0,53	0,48	3,02	0,10	(1,63)
SEGMENTO RENDA VARIÁVEL	11,49	(3,15)	(1,21)	1,89	1,77	4,47	17,16	4,08	11,88
AÇÕES: MERCADO À VISTA	11,67	(3,29)	(1,30)	2,06	1,24	(6,30)	3,21	(6,65)	(1,44)
FUNDO DE INVEST. EM AÇÕES	10,79	(2,66)	(0,88)	1,28	3,60	4,48	17,18	4,09	11,90
SEGMENTO DE INVEST. ESTRUTURADOS	1,62	0,24	0,06	0,12	0,68	1,59	4,16	1,21	(0,54)
FUNDOS DE INVEST. MULTIMERCADO - FIM	1,62	0,24	0,06	0,12	0,68	1,59	4,16	1,21	(0,54)

PLANO DE GESTAO ADMINISTRATIVA - PGA

A rentabilidade dos investimentos apurada no mês de junho/19 foi de 1,11%, contra um índice de referência (meta de rentabilidade) de 0,42%. Observa-se, portanto, conforme evidenciado na tabela a seguir, um retorno dos investimentos em junho/19 de 0,69% acima do índice de referência. Ao considerar o resultado acumulado do ano, a rentabilidade é de 6,72%, ou seja, 1,66% acima da meta de rentabilidade.

COMPARATIVO DE RENTABILIDADE DOS ATIVOS FINANCEIROS - PLANO PGA

Período: Junho/2019

ATIVOS FINANCEIROS	RENTABILIDADE (%)							ÍNDICE DE REFERÊNCIA (%)	
	jan/19	fev/19	mar/19	abr/19	mai/19	jun/19	Acum. no ano	jun/19	No ano
INVESTIMENTOS	2,40	0,17	0,55	1,09	1,23	1,11	6,72	0,69	1,66
SEGMENTO DE RENDA FIXA	1,45	0,59	0,84	1,21	1,35	1,16	6,45	0,74	1,41
NOTAS DO TESOURO NACIONAL - NTN	1,52	0,60	0,86	1,26	1,40	1,30	7,14	0,88	2,07
FUNDOS DE RENDA FIXA	0,52	0,48	0,46	0,51	0,53	0,45	2,98	0,04	(1,90)
SEGMENTO RENDA VARIÁVEL	11,27	(2,78)	(1,01)	1,35	0,67	(5,44)	3,32	(5,83)	(1,58)
AÇÕES: MERCADO À VISTA	11,27	(2,78)	(1,01)	1,35	0,67	(5,44)	3,32	(5,83)	(1,58)
SEGMENTO DE INVEST. ESTRUTURADOS	1,62	0,24	0,06	0,12	0,68	1,38	4,16	0,96	(0,77)
FUNDOS DE INVEST. MULTIMERCADO - FIM	1,62	0,24	0,06	0,12	0,68	1,38	4,16	0,96	(0,77)

PLANO DE PREVIDÊNCIA COMPLEMENTAR - PPC

PLANO PPC	Posição Junho/19 (R\$ Mil)	Participação %
TOTAL DE INVESTIMENTOS	1.398.998,40	100,00%
TÍTULOS PÚBLICOS	1.007.199,02	71,99%
NOTAS DO TESOURO NACIONAL - NTN-B	1.007.199,02	71,99%
CRÉDITOS PRIVADOS	51.713,38	3,70%
LETRAS FINANCEIRAS - LF	46.505,37	3,32%
BANCO BRB S/A	23.283,44	1,66%
ITAÚ UNIBANCO S/A	23.221,92	1,66%
ALGAR TELECOM S/A	5.208,01	0,37%
AÇÕES	277,62	0,02%
JOÃO FORTES / ON	185,81	0,01%
VALORES A RECEBER	67,89	0,00%
FUNDOS DE INVESTIMENTOS	304.075,40	21,74%
FUNDOS DE INVESTIMENTOS REFERENCIADOS	44.202,86	3,16%
BNP PARIBAS MATCH DI FIRF REF. - CP	21.323,66	1,52%
SANTANDER FIC FI INST. RF REFERENCIADO DI	22.879,20	1,64%
FUNDOS DE INVESTIMENTOS RENDA FIXA	26.473,24	1,89%
VINCI FI RF IMOBILIÁRIO CP	26.473,24	1,89%
FUNDOS DE INVESTIMENTOS EM AÇÕES	143.940,18	10,29%
SPX APACHE FIC FIA	25.784,30	1,84%
BRASIL CAPITAL 30 FIC FIA	27.092,69	1,94%
FATOR SINERGIA FIA V	24.734,84	1,77%
NEO NAVITAS FIC FIA	32.398,76	2,32%
VINCI MOSAICO FIC FIA	33.929,60	2,43%
FUNDOS DE INVESTIMENTOS MULTIMERCADO	51.748,68	3,70%
PROFIX INST. FIM CREDITO PRIVADO	1.244,98	0,09%
SPX NIM ESTRU FIC DE FIM	16.024,21	1,15%
SUL AM ENDURANCE FIM	8.937,45	0,64%
GARDE DUMAS FIC DE FIM	13.786,90	0,99%
CLARITAS LSHOR FIM	11.755,14	0,84%
FUNDOS DE INVEST. EM DIREITO CREDITÓRIO	4.565,78	0,33%
FIDC MULTISSETORIAL MASTER II	34,04	0,00%
FIDC VINCI ENERGIA SUSTENTÁVEL	4.531,74	0,32%
FUNDOS DE INVEST. EM PARTICIPAÇÕES	33.144,65	2,37%
BOZANO EDUCACIONAL II FIP	23.494,28	1,68%
FIP BIOTEC	7.787,65	0,56%
TRISCORP ATIVOS FLORESTAIS FIP	1.862,72	0,13%
IMOBILIÁRIO	7.653,32	0,55%
IMÓVEIS DIRETOS	5.532,14	0,40%
ALUGUÉIS E RENDA, LOCALIZAÇÃO: SCN - BLOCO B - CENTRO EMPRESARIAL VARIG,SALA 404-BRASÍLIA/DF	4.460,64	0,32%
ALUGUEIS E RENDA, LOCALIZAÇÃO: SÃO CRISTÓVÃO-RJ - RECEBIMENTO CCI M. BRASIL LTDA	1.071,50	0,08%
FUNDO DE INVESTIMENTO IMOBILIÁRIO	2.121,18	0,15%
FII MEMORIAL OFFICE	2.121,18	0,15%
OPERAÇÕES COM PARTICIPANTES	28.079,65	2,01%
EMPRÉSTIMOS	28.079,65	2,01%

Fonte: FIPECq Balancete/Custódia

PLANO FIPECqPREV

PLANO FIPECqPREV	Posição Junho/19 (R\$ Mil)	Participação %
TOTAL DE INVESTIMENTOS	33.464,01	100,00%
TÍTULOS PÚBLICOS	24.040,68	71,84%
NOTAS DO TESOURO NACIONAL - NTN-B	24.040,68	71,84%
AÇÕES	5,59	0,02%
JOÃO FORTES / ON	3,46	0,01%
VALORES A RECEBER	1,13	0,00%
FUNDOS DE INVESTIMENTOS	9.417,75	28,14%
FUNDOS DE INVESTIMENTOS REFERENCIADOS	3.398,83	10,16%
BNP PARIBAS MATCH DI FIRF REF.- CP	1.878,09	5,61%
SANTANDER FIC FI INST. RF REFERENCIADO DI	1.520,74	4,54%
FUNDOS DE INVESTIMENTOS EM AÇÕES	3.353,48	10,02%
SPX APACHE FIC FIA	591,63	1,77%
BRASIL CAPITAL 30 FIC FIA	634,45	1,90%
FATOR SINERGIA FIA V	577,33	1,73%
NEO NAVITAS FIC FIA	756,58	2,26%
VINCI MOSAICO FIC FIA	793,49	2,37%
FUNDOS DE INVESTIMENTO MULTIMERCADO	2.665,43	7,97%
PROFIX INST. FIM CREDITO PRIVADO	23,34	0,07%
SPX NIM ESTRU FIC DE FIM	838,70	2,51%
SUL AM ENDURANCE FIM	467,78	1,40%
GARDE DUMAS FIC DE FIM	721,60	2,16%
CLARITAS LSHOR FIM	614,01	1,83%

Fonte: FIPECq Balancete/Custódia

PLANO PGA

PLANO PGA	Posição Junho/19 (R\$ Mil)	Participação %
TOTAL DE INVESTIMENTOS	40.751,88	100,00%
TÍTULOS PÚBLICOS	30.447,95	74,72%
NOTAS DO TESOURO NACIONAL - NTN-B	30.447,95	74,72%
AÇÕES	8,75	0,02%
JOÃO FORTES / ON	5,34	0,01%
VALORES A RECEBER	2,41	0,01%
FUNDOS DE INVESTIMENTOS	10.295,19	25,26%
FUNDOS DE INVESTIMENTOS REFERENCIADOS	6.010,02	14,75%
BNP PARIBAS MATCH DI FIRF REF.- CP	2.925,23	7,18%
SANTANDER FIC FI INST. RF REFERENCIADO DI	3.084,78	7,57%
FUNDOS DE INVESTIMENTOS MULTIMERCADO	4.285,17	10,52%
PROFIX INST. FIM CREDITO PRIVADO	57,82	0,14%
SPX NIM ESTRU FIC DE FIM	1.341,92	3,29%
SUL AM ENDURANCE FIM	748,45	1,84%
GARDE DUMAS FIC DE FIM	1.154,56	2,83%
CLARITAS LSHOR FIM	982,42	2,41%

Fonte: FIPECq Balancete/Custódia

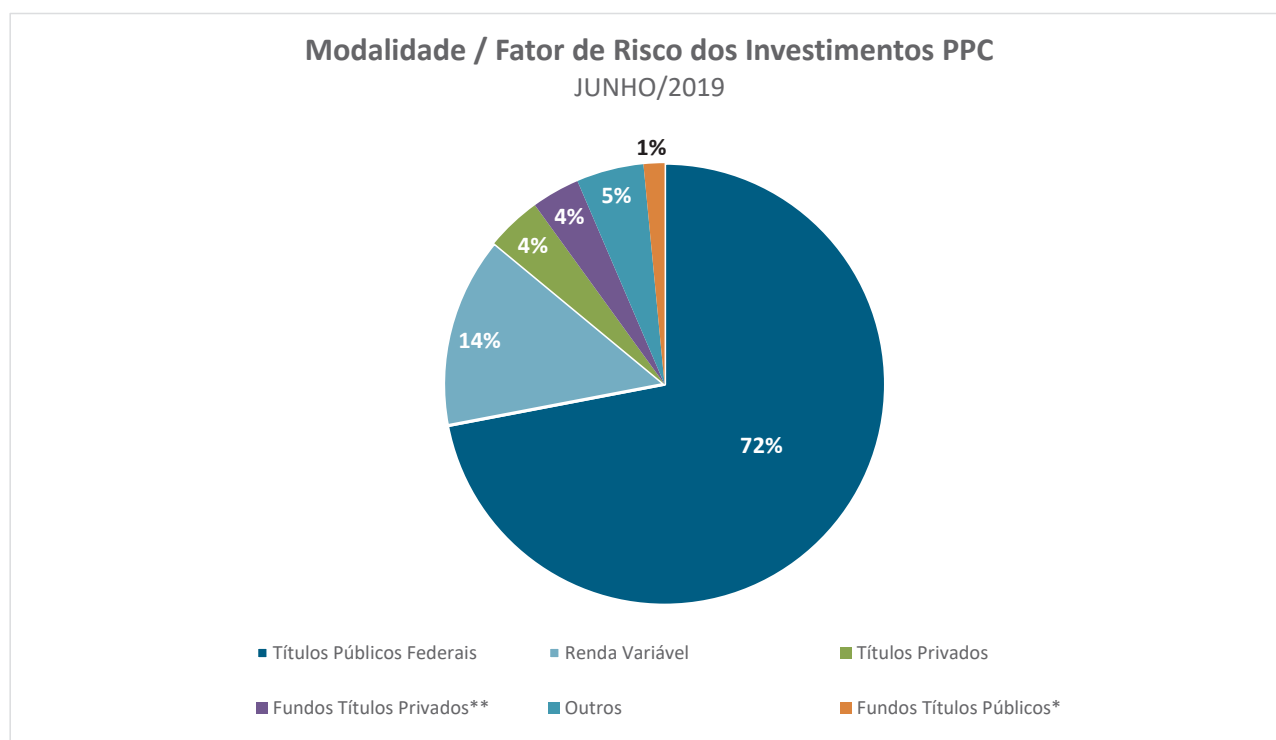
ANÁLISE DE EXPOSIÇÃO A FATORES DE RISCOS DOS INVESTIMENTOS

PLANO DE PREVIDÊNCIA COMPLEMENTAR - PPC

INVESTIMENTOS	MODALIDADE /FATOR DE RISCO	R\$ (Mil)	% TOTAL	
RENDA FIXA - RF				
Notas do Tesouro Nacional - NTN-B	Títulos Públicos Federais	1.007.199	71,99%	
Letras Financeiras - LF	Títulos Privados	46.505	3,32%	
Debêntures	Títulos Privados	5.208	0,37%	
Fundos de Investimento em Direitos Creditórios - FIDC	Títulos Privados	4.566	0,33%	
Fundos de Liquidez Imediata	Fundos Títulos Públicos*	21.324	1,52%	
Fundos de Liquidez Imediata	Fundos Títulos Privados**	22.879	1,64%	
Fundos de Crédito	Fundos Títulos Privados	26.473	1,89%	
RENDA VARIÁVEL - RV				
Ações - Mercado à Vista	Renda Variável	278	0,02%	
Fundos de Investimento em Ações - FIA	Renda Variável	143.940	10,29%	
ESTRUTURADOS				
Fundos de Investimento em Participações - FIP	Outros	33.145	2,37%	
Fundos de Investimento Multimercado - FIM	Renda Variável	51.749	3,70%	
IMÓVEIS				
Sala 04 Edifício Varig - Brasília	Outros	4.461	0,32%	
Fração Galpão - Imóvel São Cristóvão - Rio de Janeiro	Outros	1.071	0,08%	
Fundo de Investimento Imobiliário - FII	Outros	2.121	0,15%	
OPERAÇÕES COM PARTICIPANTES		Outros	28.080	2,01%
TOTAL		1.398.998	100,0%	

* Fundo com aplicação majoritariamente em Títulos Públicos Federais

** Fundo com aplicação majoritariamente em Títulos Privados

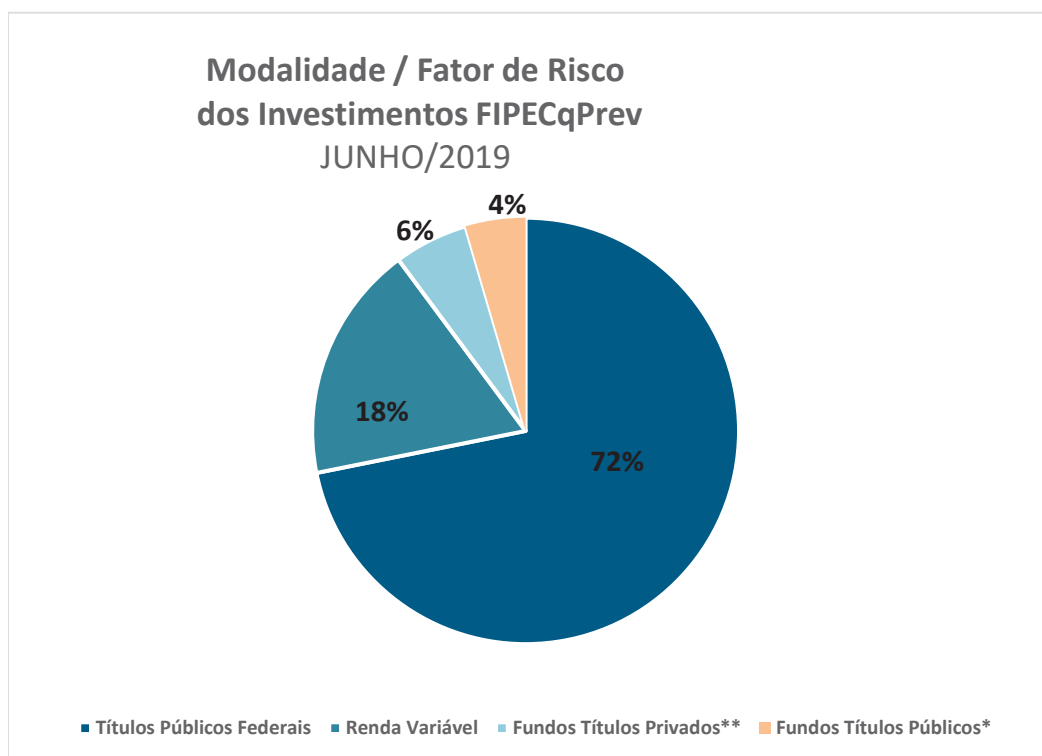


Fonte: FIPECq. Balancete junho/2019.

INVESTIMENTOS	MODALIDADE / FATOR DE RISCO	R\$ (Mil)	% TOTAL
RENDA FIXA - RF			
Notas do Tesouro Nacional - NTN-B	Títulos Públicos Federais	24.041	71,84%
Fundos de Liquidez Imediata	Fundos Títulos Públicos*	1.878	5,61%
Fundos de Liquidez Imediata	Fundos Títulos Privados**	1.521	4,54%
RENDA VARIÁVEL - RV			
Ações - Mercado à Vista	Renda Variável	5,59	0,02%
Fundos de Investimento em Ações - FIA	Renda Variável	3.353	10,02%
ESTRUTURADOS			
Fundos de Investimento Multimercado - FIM	Renda Variável	2.665	7,97%
TOTAL		33.464	100,0%

* Fundo com aplicação majoritariamente em Títulos Públicos Federais

** Fundo com aplicação majoritariamente em Títulos Privados

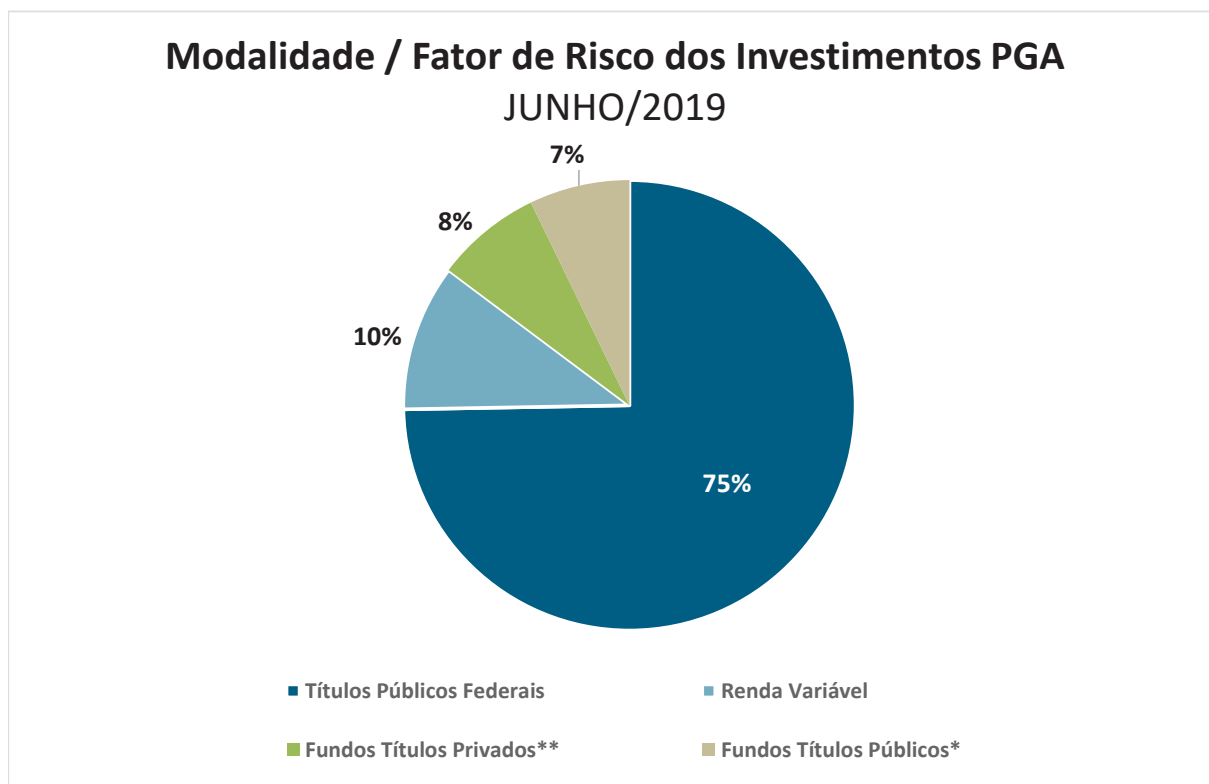


Fonte: FIPECq - Balancete junho/2019

INVESTIMENTOS	MODALIDADE / FATOR DE RISCO	R\$ (Mil)	% TOTAL
RENDA FIXA - RF			
Notas do Tesouro Nacional - NTN-B	Federais	30.448	74,72%
Fundos de Liquidez Imediata	Fundos Títulos Públicos*	2.925	7,18%
Fundos de Liquidez Imediata	Fundos Títulos Privados*	3.085	7,57%
RENDA VARIÁVEL - RV			
Ações - Mercado à Vista	Renda Variável	8,75	0,02%
ESTRUTURADOS			
Fundos de Investimento Multimercado - FIM	Renda Variável	4.285	10,52%
TOTAL		40.752	100,0%

* Fundo com aplicação majoritariamente em Títulos Públicos Federais

** Fundo com aplicação majoritariamente em Títulos Privados

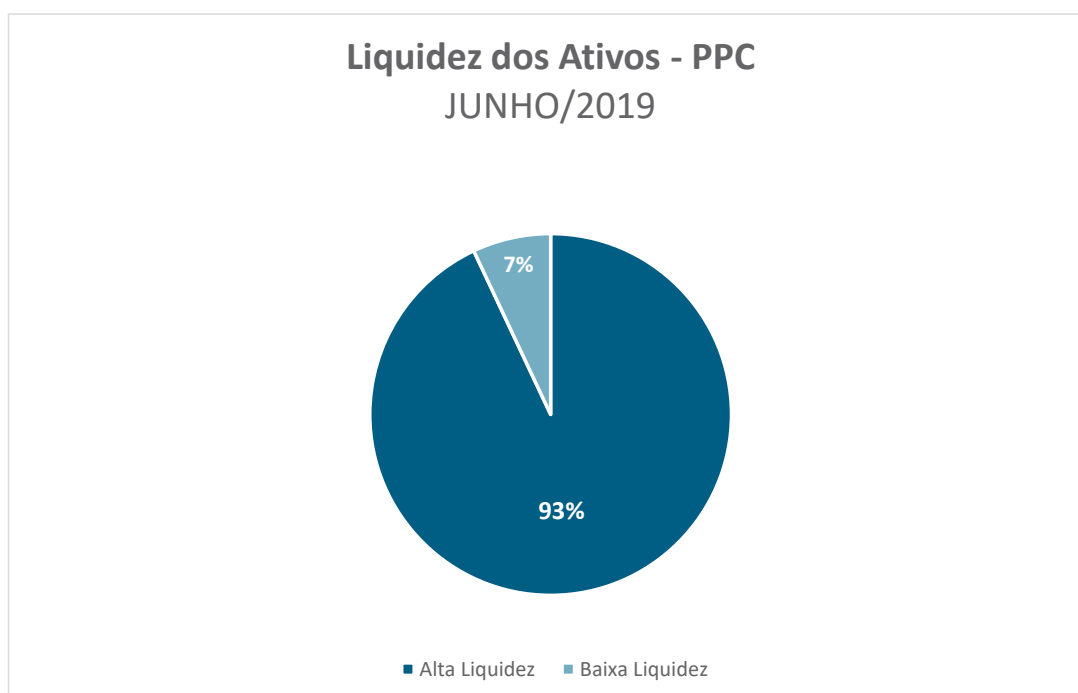


Fonte: FIPECq - Balancete junho/2019

ANÁLISE DE LIQUIDEZ DOS INVESTIMENTOS

PLANO DE PREVIDENCIA COMPLEMENTAR - PPC

INVESTIMENTOS	CLASSIFICAÇÃO LIQUIDEZ	R\$ (Mil)	% TOTAL	
RENDA FIXA - RF				
Notas do Tesouro Nacional - NTN-B	Alta	1.007.199	71,99%	
Letras Financeiras - LF	Alta	46.505	3,32%	
Debêntures não conversíveis	Alta	5.208	0,37%	
Fundos de Investimento em Direitos Creditórios - FIDC	Baixa	4.566	0,33%	
Fundos de Disponibilidade	Alta	44.203	3,16%	
Fundos de Crédito Privado	Baixa	26.473	1,89%	
RENDA VARIÁVEL - RV				
Ações - Mercado à Vista	Alta	278	0,02%	
Fundos de Investimento em Ações - FIA	Alta	143.940	10,29%	
ESTRUTURADOS				
Fundos de Investimento em Participações - FIP	Baixa	33.145	2,37%	
Fundos de Investimento Multimercado - FIM	Alta	51.749	3,70%	
IMÓVEIS				
Sala 04 Edifício Varig - Brasília	Baixa	4.466	0,32%	
Fração Galpão - Imóvel São Cristóvão - Rio de Janeiro	Baixa	1.115	0,08%	
Fundo de Investimento Imobiliário - FII	Alta	2.121	0,15%	
OPERAÇÕES COM PARTICIPANTES		Baixa	28.082	2,01%
TOTAL		1.399.050	100,0%	



Fonte: FIPECq - Balancete junho/2019

ANÁLISE DE LIQUIDEZ DOS INVESTIMENTOS

PLANO FIPECqPREV

INVESTIMENTOS	CLASSIFICAÇÃO LIQUIDEZ	R\$ (Mil)	% TOTAL
RENDA FIXA - RF			
Notas do Tesouro Nacional - NTN-B	Alta	24.041	71,84%
Fundos de Disponibilidade	Alta	3.399	10,16%
RENDA VARIÁVEL - RV			
Ações - Mercado à Vista	Alta	5,59	0,02%
Fundos de Investimento em Ações - FIA	Alta	3.353	10,02%
ESTRUTURADOS			
Fundos de Investimento Multimercado - FIM	Alta	2.665	7,97%
TOTAL		33.464	100,0%

Fonte: FIPECq - Balancete junho/19.

PLANO PGA

INVESTIMENTOS	CLASSIFICAÇÃO LIQUIDEZ	R\$ (Mil)	% TOTAL
RENDA FIXA - RF			
Notas do Tesouro Nacional - NTN-B	Alta	30.448	74,72%
Fundos de Disponibilidade	Alta	6.010	14,75%
RENDA VARIÁVEL - RV			
Ações - Mercado à Vista	Alta	8,75	0,02%
ESTRUTURADOS			
Fundos de Investimento Multimercado - FIM	Alta	4.285	10,52%
TOTAL		40.752	100,0%

100% dos ativos classificados com alta liquidez nos Planos FIPECqPREV e PGA.

TAXAS DE ADMINISTRAÇÃO, DE GESTÃO E DE PERFORMANCE DOS FUNDOS DE INVESTIMENTOS

FUNDOS	1-Taxa de Administração		2-Taxa de Gestão	3- Taxa de Performance	Taxas de Ingresso/Saída
	% a. a. s/ PL	Mínimo - Máximo	(%) e Limites	(%) e Limites	(%) e Limites
Fundos de Investimentos Referenciados					
BNP Match DI FI RF Ref Cred Priv ⁽¹⁾	0,33%	-	-	-	-
Santander FICFI Institucional RF Ref DI ⁽²⁾	0,20%	-	-	-	-
Fundos de Renda Fixa					
Vinci Fundo de Investimento RF Imobiliário ⁽³⁾	0,055%	R\$ 2.500,00 mínimo mensal	1% a. a. s/ativos de crédito imobiliário e 0,10% sobre os demais ativos.	20% que exceder às Taxas médias diárias da NTN-B/2022 + 1,5% aa.	-
Fundo de Investimento de Ações - FIA					
Brasil Capital 30 FIC FIA ⁽⁴⁾	1,38%	1,38% ↔ 1,88%	-	20% do que exceder 100% do IBOVESPA	-
Fator Sinergia V FIA ⁽⁵⁾	1,50%	1,50% ↔ 2,50%	-	20% (vinte por cento) da rentabilidade do FUNDO que exceder a 100% da variação do Índice Valor BM&F Bovespa - IBVX-2	-
Vinci Mosaico FIA ⁽⁶⁾	1,967%	R\$ 345,00 mínimo mensal	-	20% do que exceder 100% do IBOVESPA	5% do valor resgatado caso não seja agendado com 30 dias de antecedência
NEO Navitas FIC FIA ⁽⁷⁾	1,30%	-	-	20% do que exceder 100% do IBOVESPA	-
SPX Apache FIC FIA ⁽⁸⁾	1,90%	1,90% ↔ 2,20%	-	20% (vinte por cento) da rentabilidade do FUNDO que exceder a 100% da variação do Índice Valor BM&F Bovespa - IBRX	5% do valor resgatado caso não seja agendado com 30 dias de antecedência
Fundo de Investimento Multimercado - FIM					
Profix Inst FIM Crédito Privado ⁽⁹⁾	0,50%	0,50% ↔ 1,00%	-	-	-
Claritas Long. Short FIM ⁽¹⁰⁾	2,00%	máxima de 2,5%	-	20% do que exceder 100% do CDI	5% do valor resgatado caso não seja agendado com 30 dias de antecedência
Garde Dumas FIC DE FIM ⁽¹¹⁾	2,00%	-	-	20% do que exceder 100% do CDI	-
SPX NIM ESTRU FIC DE FIM ⁽¹²⁾	2,00%	máxima de 2,3%	-	20% do que exceder 100% do CDI	-
Sul América Endurance FIM ⁽¹³⁾	1,00%	-	-	20% do que exceder 100% do CDI	-
Fundo de Investimento em Direitos Creditórios					
FIDC VINCI Energia Sustentável ⁽¹⁴⁾	0,80%	R\$5.000,00 mínimo mensal para administradora	(a) 0,09% (nove centésimos por cento) ao ano sobre a parcela do PL do Fundo composta por Ativos de Liquidez; e (b) 0,69% (sessenta e nove centésimos por cento) ao ano sobre a parcela do PL composta por Direitos Creditórios.	20% do que exceder 100% do Índice para Apuração da Taxa de Performance. Para esse índice será considerado o maior entre (i) 6,00% a a ou a (ii) média diária das taxas, com base na estrutura a termo das taxas de juros real em IPCA (ETTJ IPCA) com vértice de 1,512 dias úteis, conforme divulgada no site da ANBIMA, ambos acrescidos da variação do IPCA. Esta média será apurada desde o início do Fundo até o término do Período de Investimento.	-
FIDC Multis. Bva Master II ⁽¹⁵⁾	0,20%	R\$15.000,00 mínimo mensal	0,18%. Valor mínimo anual R\$250.000,00	3% em caso de recebimento de recursos pelo Fundo em decorrência de acordo extrajudicial. 2,5% em caso de recebimento de recursos pelo Fundo a partir da esfera judicial.	-
Fundo de Investimento em Participações - FIP					
Bozano Educacional II FIP ⁽¹⁶⁾	1,90%	1,9% = PL <= R\$400.000,00 1,7% = R\$400.000,00 < PL <= R\$600.000,00 1,5% = R\$600.000,00 < PL <= R\$800.000,00 1% = PL > R\$800.000,00 R\$20.000,00 mínimo mensal	-	20% : condicionado a retorno do fundo IPCA+8,0% até IPCA+20% 25% : condicionado a retorno do Fundo acima de IPCA+20% até IPCA+25% 30% : acima de IPCA+25%	-
FIP Biotec ⁽¹⁷⁾	0,75%	R\$ 4.000,00 mínimo mensal	-	-	-
Triscorp Ativos Florestais FIP ⁽¹⁸⁾	0,65%	R\$ 20.000 mínimo mensal para o administrador e R\$ 35.000,00 mínimo mensal para o gestor	-	-	-
Fundo de Investimento Imobiliário - FII					
FII Memorial Office ⁽¹⁹⁾	5,0%	Calculados sobre a totalidade das receitas brutas auferidas.	-	-	-

Observações:

- (1) Bnpp Match DI , aplicação em fevereiro/15
- (2) Santander FICFI Institucional RF Ref, aplicação em agosto/16
- (3) Vinci FI RF Imobiliário aplicação em outubro/14
- (4) Brasil Capital 30FC FIA em dezembro/18
- (5) FATOR SINERGIA IV FIA em dezembro/18
- (6) VINCI MOSAICO FIA em dezembro/18
- (7) NEO NAVITAS FIC FIA em dezembro/18
- (8) SPX APACHE FIC FIA em dezembro/18
- (9) Profix Inst FIM aplicação em dezembro/11

- (10) Claritas LS FIM aplicação em abril/18
- (11) Garde Dumas FIC FIM aplicação em abril/18
- (12) SPX Nimitz Estr. FIC FIM aplicação em abril/18
- (13) SUL América Endurance FIM aplicação em abril/18
- (14) FIDC Vinci Energia Sustentável aplicação em setembro/18
- (15) FIDC Multis. Bva Master II , aplicação em agosto/10
- (16) Bozano Educacional II FIP, aplicação em fevereiro/15
- (17) FIP Biotec, aplicação em agosto/12
- (18) TRISCORP FIP, aplicação em novembro/12
- (19) Memorial Office, aplicação em dezembro/98

Informativo elaborado pela **FIPECq Previdência**

Setor Comercial Norte, Quadra 01, Bloco D, sala 119 - Edifício Vega - Brasília/DF. CEP 70711-040.

Central de Relacionamento: 0800 729 2094

E-mail: fipecq@fipecq.org.br Site: www.fipecq.org.br