



Maio/2020

Acompanhe os investimentos dos planos administrados pela FIPECq, com informações da Rentabilidade, Alocação e Concentração dos recursos.

## INFORMAÇÕES CADASTRAIS MAIO/20

	Planos de Benefícios	
	Plano de Previdência Complementar - PPC	Plano FIPECqPREV
Meta Atuarial /Meta de Rentabilidade	INPC + 4,5% ao ano	INPC + 4,5% ao ano
Déficit técnico acumulado	- R\$ 16,6 milhões	-
Número de Benefícios Concedidos	430	08
Valor Médio de Benefícios	9.444,31	3.597,41
Folha de Pagamento de Benefícios	4.061.052,73	28.779,24
Número de Participantes	534	8.819
Número de Assistidos	454	13

## RENTABILIDADES DOS PLANOS

### ÍNDICES DE RENTABILIDADES

ÍNDICES	jan/20	fev/20	mar/20	abr/20	mai/20	Acum. no ano
Meta Atuarial (INPC + 4,5% ao ano)	0,56	0,54	0,55	0,14	0,12	1,91
Índice de Referência (CDI)	0,38	0,29	0,34	0,28	0,24	1,54
INPC	0,19	0,17	0,18	(0,23)	(0,25)	0,06
IBOVESPA	(1,63)	(8,43)	(29,90)	10,25	8,57	(24,42)

\* A Meta Atuarial estabelecida para 2020: INPC/IBGE (mês de referência) + Juros de 4,5% a.a.

## PLANO DE PREVIDÊNCIA COMPLEMENTAR - PPC

A rentabilidade dos investimentos do plano PPC apurada no mês de maio foi de 0,45%, contra uma meta atuarial de 0,12%, gerando, portanto, um retorno dos investimentos de 0,33% acima da meta do mês, conforme detalhamento a seguir:

ATIVOS	RENTABILIDADE (%)						RENTABILIDADE/META ATUARIAL* (%)	
	jan/20	fev/20	mar/20	abr/20	mai/20	Acum. no ano	mai/20	No ano
<b>INVESTIMENTOS</b>	<b>1,97</b>	<b>(1,08)</b>	<b>(5,21)</b>	<b>2,18</b>	<b>0,45</b>	<b>(1,87)</b>	<b>0,33</b>	<b>(3,71)</b>
<b>SEGMENTO DE RENDA FIXA</b>	<b>1,21</b>	<b>0,58</b>	<b>0,58</b>	<b>0,32</b>	<b>0,15</b>	<b>2,87</b>	<b>0,03</b>	<b>0,94</b>
NOTAS DO TESOURO NACIONAL - NTN-B	1,31	0,52	0,76	0,37	0,03	3,03	(0,08)	1,10
DEPÓSITO A PRAZO COM GARANTIA ESPECIAL- DPGE	-	-	-	0,41	0,13	0,54	0,02	0,29
LETRA FINANCEIRA - LF	1,05	(1,09)	(1,66)	(2,54)	2,54	(1,77)	2,42	(3,62)
FUNDOS DE RENDA FIXA/CRÉDITO PRIVADO	(0,92)	1,90	(1,30)	0,42	1,01	1,09	0,89	(0,80)
<b>SEGMENTO RENDA VARIÁVEL</b>	<b>2,88</b>	<b>(5,66)</b>	<b>2,32</b>	<b>-</b>	<b>-</b>	<b>(0,68)</b>	<b>-</b>	<b>(2,29)</b>
FUNDO DE INVEST. EM AÇÕES - FIA	2,88	(5,66)	2,32	-	-	(0,68)	-	(2,29)
<b>SEGMENTO DE INVEST. ESTRUTURADOS</b>	<b>7,33</b>	<b>(4,68)</b>	<b>(4,42)</b>	<b>18,52</b>	<b>(9,61)</b>	<b>4,75</b>	<b>(9,72)</b>	<b>2,79</b>
FUNDOS DE INVEST. EM PARTICIPAÇÕES - FIP	14,88	(13,06)	(4,42)	18,52	(9,61)	2,26	(9,72)	0,35
FUNDOS DE INVEST. MULTIMERCADO - FIM	0,37	(0,12)	0,43	-	-	0,67	-	(0,97)
<b>SEGMENTO IMOBILIÁRIO</b>	<b>(1,20)</b>	<b>1,08</b>	<b>(2,93)</b>	<b>(1,61)</b>	<b>(0,86)</b>	<b>(5,44)</b>	<b>(0,98)</b>	<b>(7,21)</b>
IMÓVEIS	(0,13)	(0,13)	(0,13)	(0,13)	(0,14)	(0,67)	(0,25)	(2,53)
FUNDOS DE INVEST. IMOBILIÁRIO - FII	(3,43)	3,53	(9,08)	(5,04)	(2,59)	(15,92)	(2,70)	(17,49)
<b>SEGMENTO DE EMPRÉSTIMOS</b>	<b>1,07</b>	<b>0,78</b>	<b>0,78</b>	<b>0,77</b>	<b>0,62</b>	<b>4,07</b>	<b>0,50</b>	<b>2,12</b>
EMPRÉSTIMOS	1,07	0,78	0,78	0,77	0,62	4,07	0,50	2,12
<b>FUNDO EXCLUSIVO</b>	<b>-</b>	<b>-</b>	<b>(27,83)</b>	<b>9,80</b>	<b>3,59</b>	<b>(17,92)</b>	<b>3,46</b>	<b>(18,58)</b>
BÚSSOLA FIC FIM CRÉDITO PRIVADO **	-	-	(27,83)	9,80	3,59	(17,92)	3,46	(18,58)

\* A Meta Atuarial estabelecida para 2020: INPC/IBGE (mês de referência) + juros de 4,5% a.a.

\*\* O Fundo teve início operacional em 03/03/2020, quando recebeu a primeira integralização.

Este resultado sinaliza uma tendência para a recuperação dos impactos negativos dos meses de fevereiro e março/20 gerados pela crise desencadeada pela pandemia da Covid-19.

## RENTABILIDADES DOS PLANOS

### PLANO FIPECqPREV

Assim como o plano PPC, o FIPECqPREV também seguiu a tendência de recuperação, de modo que em maio/20 o retorno dos investimentos foi de 1,09%, contra uma meta de rentabilidade de 0,12%. Dessa forma, o retorno foi de 0,97% acima da meta de rentabilidade do mês, conforme detalhamento a seguir.

ATIVOS	RENTABILIDADE (%)						RENTABILIDADE / META DE RENTABILIDADE(%)	
	jan/20	fev/20	mar/20	abr/20	mai/20	Acum. no ano	mai/20	No ano
<b>INVESTIMENTOS</b>	<b>1,24</b>	<b>(0,49)</b>	<b>(6,14)</b>	<b>2,05</b>	<b>1,09</b>	<b>(2,45)</b>	<b>0,97</b>	<b>(4,28)</b>
<b>SEGMENTO DE RENDA FIXA</b>	<b>1,02</b>	<b>0,52</b>	<b>0,10</b>	<b>0,38</b>	<b>0,46</b>	<b>2,50</b>	<b>0,34</b>	<b>0,58</b>
NOTAS DO TESOURO NACIONAL - NTN-B	1,11	0,56	0,12	0,43	0,52	2,77	0,40	0,84
DEPÓSITO A PRAZO COM GARANTIA ESPECIAL- DPGE	-	-	-	0,41	0,13	0,54	0,02	0,29
FUNDOS DE RENDA FIXA - FIRF	0,37	0,28	(0,00)	(0,07)	0,19	0,77	0,08	(1,12)
<b>SEGMENTO RENDA VARIÁVEL</b>	<b>2,89</b>	<b>(5,65)</b>	<b>2,32</b>	<b>-</b>	<b>-</b>	<b>(0,67)</b>	<b>-</b>	<b>(2,28)</b>
FUNDO DE INVEST. EM AÇÕES - FIA	2,89	(5,65)	2,32	-	-	(0,67)	-	(2,28)
<b>SEGMENTO DE INVEST. ESTRUTURADOS</b>	<b>0,37</b>	<b>(0,12)</b>	<b>0,43</b>	<b>-</b>	<b>-</b>	<b>0,67</b>	<b>-</b>	<b>(0,97)</b>
FUNDOS DE INVEST. MULTIMERCADO - FIM	0,37	(0,12)	0,43	-	-	0,67	-	(0,97)
<b>FUNDO EXCLUSIVO</b>	<b>-</b>	<b>-</b>	<b>(27,83)</b>	<b>9,80</b>	<b>3,59</b>	<b>(17,92)</b>	<b>3,46</b>	<b>(18,58)</b>
BÚSSOLA FIC FIM CRÉDITO PRIVADO*	-	-	(27,83)	9,80	3,59	(17,92)	3,46	(18,58)

\* O Fundo teve início operacional em 03/03/2020, quando recebeu a primeira integralização.

### PLANO DE GESTAO ADMINISTRATIVA - PGA

A rentabilidade dos investimentos apurada no mês foi de 1,47% para o plano PGA, contra um índice de referência (CDI) de 0,24%. Desse modo, conforme evidenciado na tabela a seguir, o retorno dos investimentos foi 1,22% acima do referido índice, acompanhado o desempenho positivo dos demais planos.

ATIVOS	RENTABILIDADE (%)						RENTABILIDADE / CDI (%)	
	jan/20	fev/20	mar/20	abr/20	mai/20	Acum. no ano	mai/20	No ano
<b>INVESTIMENTOS</b>	<b>0,74</b>	<b>0,49</b>	<b>(4,44)</b>	<b>1,40</b>	<b>1,47</b>	<b>(0,47)</b>	<b>1,22</b>	<b>(1,98)</b>
<b>SEGMENTO DE RENDA FIXA</b>	<b>0,81</b>	<b>0,60</b>	<b>(0,71)</b>	<b>0,38</b>	<b>1,19</b>	<b>2,28</b>	<b>0,95</b>	<b>0,73</b>
NOTAS DO TESOURO NACIONAL - NTN-B	0,87	0,65	(0,81)	0,42	1,32	2,47	1,08	0,92
DEPÓSITO A PRAZO COM GARANTIA ESPECIAL- DPGE	-	-	-	0,41	0,13	0,54	(0,10)	0,02
FUNDOS DE RENDA FIXA - FIRF	0,37	0,27	0,02	(0,05)	0,16	0,77	(0,07)	(0,75)
<b>SEGMENTO DE INVEST. ESTRUTURADOS</b>	<b>0,40</b>	<b>(0,12)</b>	<b>0,48</b>	<b>-</b>	<b>-</b>	<b>0,75</b>	<b>-</b>	<b>(0,26)</b>
FUNDOS DE INVEST. MULTIMERCADO - FIM	0,40	(0,12)	0,48	-	-	0,75	-	(0,26)
<b>FUNDO EXCLUSIVO</b>	<b>-</b>	<b>-</b>	<b>(27,83)</b>	<b>9,80</b>	<b>3,59</b>	<b>(17,92)</b>	<b>3,34</b>	<b>(18,62)</b>
BÚSSOLA FIC FIM CRÉDITO PRIVADO*	-	-	(27,83)	9,80	3,59	(17,92)	3,34	(18,62)

\* O Fundo teve início operacional em 03/03/2020, quando recebeu a primeira integralização.

DEMONSTRATIVO DOS INVESTIMENTOS (MAIO/20)

PLANO DE PREVIDÊNCIA COMPLEMENTAR - PPC

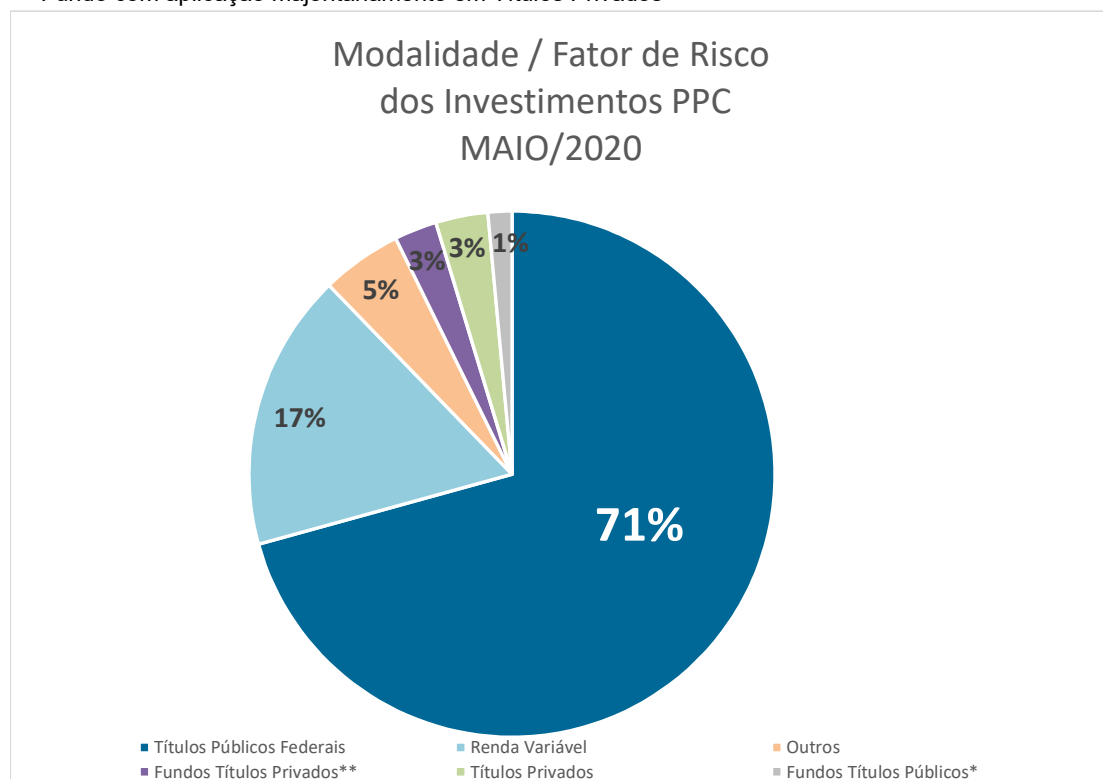
ATIVOS FINANCEIROS FIPECq	Posição Maio/20 (R\$ Mil)				
	PPC	FIPECqPREV	PGA	Consolidado	Participação % (Consolidado)
<b>TOTAL DOS INVESTIMENTOS</b>	<b>1.447.311</b>	<b>36.374</b>	<b>39.939</b>	<b>1.523.624</b>	<b>100,00%</b>
<b>TÍTULOS PÚBLICOS</b>	<b>1.023.399</b>	<b>24.484</b>	<b>31.057</b>	<b>1.078.941</b>	<b>70,81%</b>
NOTAS DO TESOURO NACIONAL - NTN-B	1.023.399	24.484	31.057	1.078.941	70,81%
<b>CRÉDITOS PRIVADOS</b>	<b>32.121</b>	<b>1.005</b>	<b>1.005</b>	<b>34.132</b>	<b>2,24%</b>
<b>LETRAS FINANCEIRAS - LF</b>	<b>24.078</b>			<b>24.078</b>	<b>1,58%</b>
ITAÚ UNIBANCO S/A	24.078			24.078	1,58%
<b>DPGE</b>	<b>8.043</b>	<b>1.005</b>	<b>1.005</b>	<b>10.054</b>	<b>0,66%</b>
PARANÁ BANCO	8.043	1.005	1.005	10.054	0,66%
<b>FUNDOS DE INVESTIMENTOS</b>	<b>355.797</b>	<b>10.884</b>	<b>7.876</b>	<b>374.557</b>	<b>24,58%</b>
<b>FUNDOS DE INVESTIMENTOS REFERENCIADOS</b>	<b>37.385</b>	<b>3.826</b>	<b>2.946</b>	<b>44.157</b>	<b>2,90%</b>
SANTANDER FIC FI INST. RF REFERENCIADO DI	16.237	2.703	1.543	20.483	1,34%
BNP PARIBAS MATCH DI FIRF REF. - CP	21.149	1.123	1.402	23.674	1,55%
<b>FUNDOS DE INVESTIMENTOS RENDA FIXA</b>	<b>21.625</b>	<b>25</b>	<b>63</b>	<b>21.713</b>	<b>1,43%</b>
PROFIX INST. FIM CREDITO PRIVADO	1.355	25	63	1.443	0,09%
VINCI FI RF IMOBILIÁRIO CP	20.271			20.271	1,33%
<b>FUNDO DE INVEST. EXCLUSIVO</b>	<b>246.594</b>	<b>7.033</b>	<b>4.868</b>	<b>258.494</b>	<b>16,97%</b>
BUSSOLA FIC FI MULTIMERCADO CREDITO PRIVADO	246.594	7.033	4.868	258.494	16,97%
<b>FUNDOS DE INVESTIMENTOS EM AÇÕES</b>	<b>172.854</b>	<b>4.930</b>	<b>3.412</b>	<b>181.196</b>	<b>11,89%</b>
BR CAPI 30 INSTI FIA	32.398	924	640	33.961	2,23%
SPX APACHE FICFIA	29.591	844	584	31.019	2,04%
CONSTELL INST FICFIA	18.062	515	357	18.934	1,24%
VINCI MOSAICO FIA	19.991	570	395	20.956	1,38%
GUEPARDO INSTIT FIA	15.466	441	305	16.212	1,06%
NEO NAVITAS FICFIA	20.262	578	400	21.240	1,39%
CONSTANCIA FUND FIA	10.775	307	213	11.294	0,74%
MOAT CAPITAL FIA	10.054	287	198	10.539	0,69%
BOGARI VALUE FIC FIA	8.327	237	164	8.729	0,57%
ICATU VANGUARDA FIA	5.482	156	108	5.746	0,38%
EQUITAS SELECTION IN	2.447	70	48	2.565	0,17%
<b>FUNDOS DE INVESTIMENTOS MULTIMERCADO</b>	<b>73.740</b>	<b>2.103</b>	<b>1.456</b>	<b>77.298</b>	<b>5,07%</b>
SPX NIM ESTRU FIC MM	23.622	674	466	24.762	1,63%
CLARITAS LSHOR FI MM	17.519	500	346	18.365	1,21%
ZARATHUSTRA II FIM	8.533	243	168	8.945	0,59%
ABSOL VERTEX II FICM	6.213	177	123	6.513	0,43%
CANVAS VECTOR FICFIM	5.914	169	117	6.200	0,41%
VINCI ATLAS I FICFIM	3.197	91	63	3.351	0,22%
VINLAND MACRO FICFIM	2.883	82	57	3.022	0,20%
VINCI VALOREM FIM	2.410	69	48	2.526	0,17%
GIANT SIGMA FICFIM	1.911	54	38	2.003	0,13%
ITAÚ GLOB PLUS FICFI	1.537	44	30	1.612	0,11%
<b>FUNDOS DE INVEST. EM DIREITO CREDITÓRIO</b>	<b>14.320</b>			<b>14.320</b>	<b>0,94%</b>
FIDC VINCI ENERGIA SUSTENTÁVEL	14.282			14.282	0,94%
FIDC MULTISSETORIAL MASTER II	38			38	0,00%
<b>FUNDOS DE INVEST. EM PARTICIPAÇÕES</b>	<b>35.872</b>			<b>35.872</b>	<b>2,35%</b>
CRESCERA EDUCACIONAL II FIP	34.006			34.006	2,23%
TRISCORP ATIVOS FLORESTAIS FIP	1.867			1.867	0,12%
<b>IMOBILIÁRIO</b>	<b>7.800</b>			<b>7.800</b>	<b>0,51%</b>
<b>IMÓVEIS DIRETOS</b>	<b>5.492</b>			<b>5.492</b>	<b>0,36%</b>
ALUGUÉIS E RENDA, LOCALIZAÇÃO: SCN - BLOCO B - CENTRO EMPRESARIAL VARIG, SALA 404-BRÁSILIA/DF	4.399			4.399	0,29%
ALUGUEIS E RENDA, LOCALIZAÇÃO: SÃO CRISTÓVÃO-RJ - RECEBIMENTO CCI M. BRASIL LTDA	1.093			1.093	0,07%
<b>FUNDO DE INVESTIMENTO IMOBILIÁRIO</b>	<b>2.308</b>			<b>2.308</b>	<b>0,15%</b>
FII MEMORIAL OFFICE	2.308			2.308	0,15%
<b>OPERAÇÕES COM PARTICIPANTES</b>	<b>28.193</b>			<b>28.193</b>	<b>1,85%</b>
EMPRÉSTIMOS	28.193			28.193	1,85%

Fonte: FIPECq Balancete/Custódia

INVESTIMENTOS	MODALIDADE / FATOR DE RISCO	R\$ (Mil)	% TOTAL
<b>RENDA FIXA - RF</b>			
Notas do Tesouro Nacional - NTN-B	Títulos Públicos Federais	1.023.399	70,71%
Letras Financeiras - LF	Títulos Privados	24.078	1,66%
DPGE	Títulos Privados	8.043	0,56%
Fundos de Investimento em Direitos Creditórios - FIDC	Títulos Privados	14.320	0,99%
Fundos de Liquidez Imediata	Fundos Títulos Públicos*	21.149	1,46%
Fundos de Liquidez Imediata	Fundos Títulos Privados**	16.237	1,12%
Fundos de Crédito	Fundos Títulos Privados	21.625	1,49%
<b>FUNDOS DE INVEST. EXCLUSIVO e ESTRUTURADOS</b>			
Fundos de Investimento em Participações - FIP	Outros	35.872	2,48%
Bússola FIC FIM Crédito Privado	Renda Variável	246.594	17,04%
<b>IMÓVEIS</b>			
Sala 04 Edifício Varig - Brasília	Outros	4.399	0,30%
Fração Galpão - Imóvel São Cristóvão - Rio de Janeiro	Outros	1.093	0,08%
Fundo de Investimento Imobiliário - FII	Outros	2.308	0,16%
<b>OPERAÇÕES COM PARTICIPANTES</b>	Outros	28.193	1,95%
<b>TOTAL</b>		<b>1.447.311</b>	<b>100,0%</b>

\* Fundo com aplicação majoritariamente em Títulos Públicos Federais

\*\* Fundo com aplicação majoritariamente em Títulos Privados



Fonte: FIPECq. Balancete maio/2020.

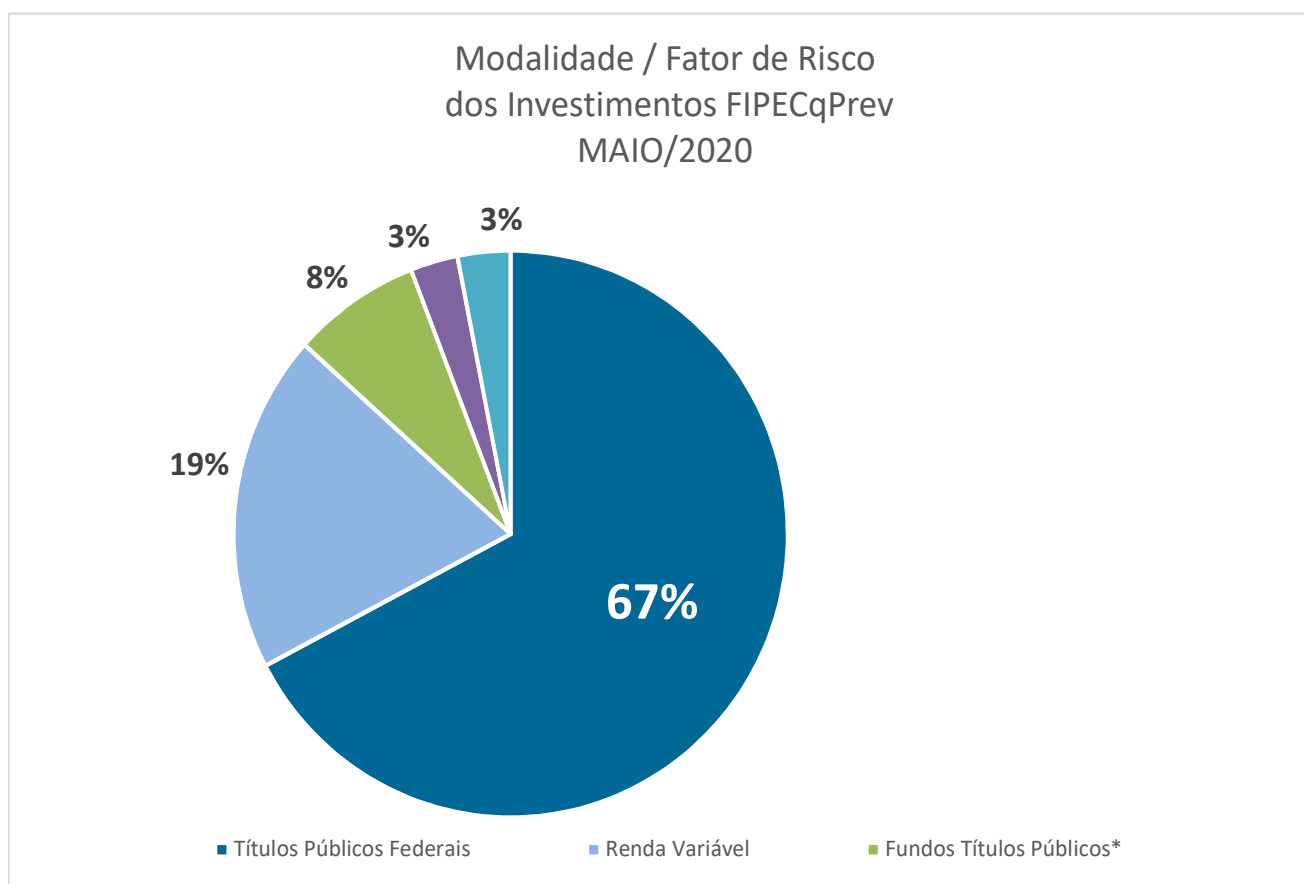
## ANÁLISE DE EXPOSIÇÃO A FATORES DE RISCOS DOS INVESTIMENTOS

### PLANO FIPECqPREV

INVESTIMENTOS	MODALIDADE / FATOR DE RISCO	R\$ (Mil)	% TOTAL
<b>RENDA FIXA - RF</b>			
Notas do Tesouro Nacional - NTN-B	Títulos Públicos Federais	24.484	67,31%
DPGE	Títulos Privados	1.005	2,76%
Fundos de Liquidez Imediata	Fundos Títulos Públicos*	1.123	3,09%
Fundos de Liquidez Imediata	Fundos Títulos Privados**	2.729	7,50%
<b>FUNDO DE INVEST. EXCLUSIVO</b>			
Bússola FIC FIM Crédito Privado	Renda Variável	7.033	19,33%
<b>TOTAL</b>		<b>36.374</b>	<b>100,0%</b>

\* Fundo com aplicação majoritariamente em Títulos Públicos Federais

\*\* Fundo com aplicação majoritariamente em Títulos Privados

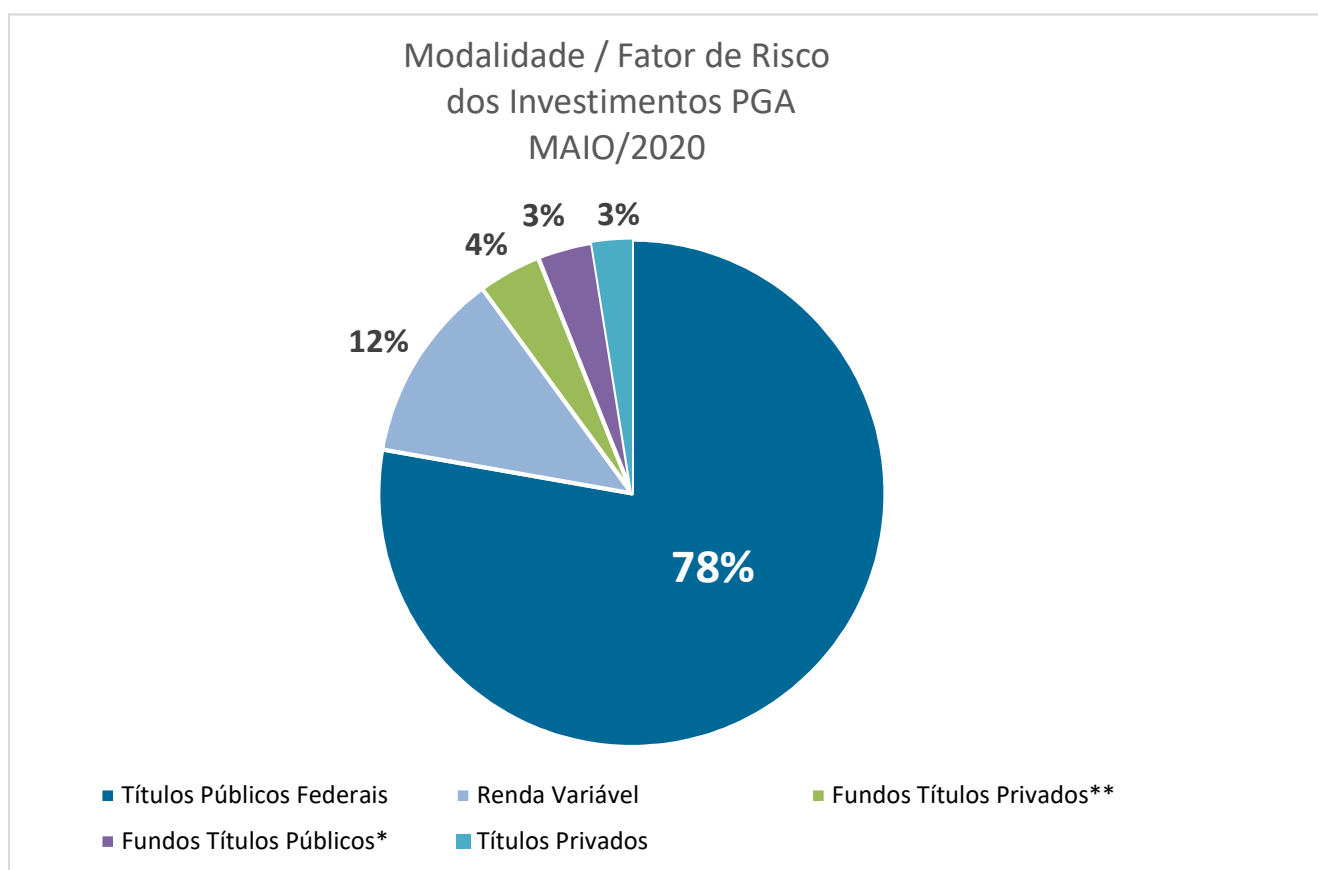


Fonte: FIPECq. Balancete maio/2020.

INVESTIMENTOS	MODALIDADE / FATOR DE RISCO	R\$ (Mil)	% TOTAL
<b>RENDA FIXA - RF</b>			
Notas do Tesouro Nacional - NTN-B	Títulos Públicos Federais	31.057	77,76%
DPGE	Títulos Privados	1.005	2,52%
Fundos de Liquidez Imediata	Fundos Títulos Públicos*	1.402	3,51%
Fundos de Liquidez Imediata	Fundos Títulos Privados**	1.606	4,02%
<b>FUNDO DE INVEST. EXCLUSIVO</b>			
Bússola FIC FIM Crédito Privado	Renda Variável	4.868	12,19%
<b>TOTAL</b>		<b>39.939</b>	<b>100,0%</b>

\* Fundo com aplicação majoritariamente em Títulos Públicos Federais

\*\* Fundo com aplicação majoritariamente em Títulos Privados



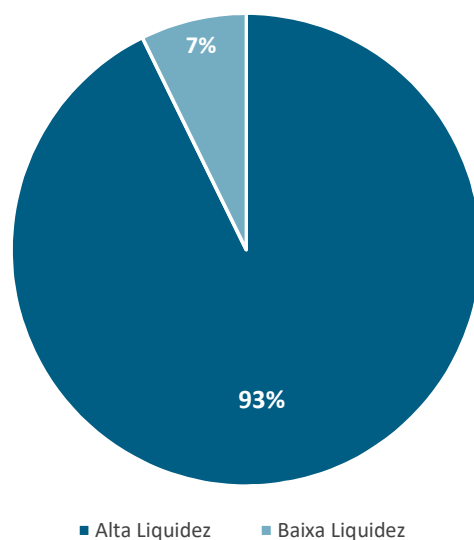
Fonte: FIPECq. Balancete maio/2020.

## ANÁLISE DE LIQUIDEZ DOS INVESTIMENTOS

### PLANO DE PREVIDENCIA COMPLEMENTAR - PPC

INVESTIMENTOS	CLASSIFICAÇÃO LIQUIDEZ	R\$ (Mil)	% TOTAL	
<b>RENDA FIXA - RF</b>				
Notas do Tesouro Nacional - NTN-B	Alta	1.023.399	70,71%	
Letras Financeiras - LF	Alta	24.078	1,66%	
DPGE	Alta	8.043	0,56%	
Fundos de Investimento em Direitos Creditórios - FIDC	Baixa	14.320	0,99%	
Fundos de Disponibilidade	Alta	37.385	2,58%	
Fundos de Crédito Privado	Baixa	21.625	1,49%	
<b>FUNDOS DE INVEST. EXCLUSIVO e ESTRUTURADOS</b>				
Fundos de Investimento em Participações - FIP	Baixa	35.872	2,48%	
Bússola FIC FIM Crédito Privado	Alta	246.594	17,04%	
<b>IMÓVEIS</b>				
Sala 04 Edifício Varig - Brasília	Baixa	4.399	0,30%	
Fração Galpão - Imóvel São Cristóvão - Rio de Janeiro	Baixa	1.093	0,08%	
Fundo de Investimento Imobiliário - FII	Alta	2.308	0,16%	
<b>OPERAÇÕES COM PARTICIPANTES</b>		Baixa	28.193	1,95%
<b>TOTAL</b>		<b>1.447.311</b>	<b>100,0%</b>	

### Liquidez dos Ativos - PPC MAIO/2020



Fonte: FIPECq. Balancete maio/2020

## ANÁLISE DE LIQUIDEZ DOS INVESTIMENTOS

### PLANO FIPECqPREV

INVESTIMENTOS	CLASSIFICAÇÃO LIQUIDEZ	R\$ (Mil)	% TOTAL
<b>RENDA FIXA - RF</b>			
Notas do Tesouro Nacional - NTN-B	Alta	24.484	67,31%
DPGE	Alta	1.005	2,76%
Fundos de Disponibilidade	Alta	3.852	10,59%
<b>FUNDO DE INVEST. EXCLUSIVO</b>			
Bússola FIC FIM Crédito Privado	Alta	7.033	19,33%
<b>TOTAL</b>		<b>36.374</b>	<b>100,0%</b>

Fonte: FIPECq - Balancete MAIO/20

### PLANO PGA

INVESTIMENTOS	CLASSIFICAÇÃO LIQUIDEZ	R\$ (Mil)	% TOTAL
<b>RENDA FIXA - RF</b>			
Notas do Tesouro Nacional - NTN-B	Alta	31.057	77,76%
DPGE	Alta	1.005	2,52%
Fundos de Disponibilidade	Alta	3.008	7,53%
<b>FUNDO DE INVEST. EXCLUSIVO</b>			
Bússola FIC FIM Crédito Privado	Alta	4.868	12,19%
<b>TOTAL</b>		<b>39.939</b>	<b>100,0%</b>

Fonte: FIPECq - Balancete Maio/2020

**100% dos ativos classificados com alta liquidez nos Planos FIPECqPREV e PGA.**

Informativo elaborado pela **FIPECq Previdência**

Setor Comercial Norte, Quadra 01, Bloco D, sala 119 - Edifício Vega - Brasília/DF. CEP 70711-040.

Central de Relacionamento: 0800 729 2094

E-mail: [fipecq@fipecq.org.br](mailto:fipecq@fipecq.org.br) Site: [www.fipecq.org.br](http://www.fipecq.org.br)