



Acompanhe os investimentos dos planos administrados pela FIPECq, com informações da Rentabilidade, Alocação e Concentração dos recursos.

INFORMAÇÕES CADASTRAIS ABRIL/18

	Planos de Benefícios	
	Plano de Previdência Complementar - PPC	Plano FIPECqPREV
Meta Atuarial /Meta de Rentabilidade	INPC+5% ao ano	INPC+5% ao ano
Número de Participantes Ativos	549	1.041
Número de Assistidos/Pensionistas	444	9
Número de Benefícios Concedidos.	101	5
Valor Médio de Benefícios	R\$ 8.407,35	R\$ 3.236,01
Folha de Pagamento de Benefícios	R\$ 3.657.197,88	R\$ 29.124,12

RENTABILIDADES DOS PLANOS

PLANO DE PREVIDÊNCIA COMPLEMENTAR - PPC

A meta atuarial de abril/18 foi de 0,62% com resultado dos investimentos também representando 0,62% no mês. Considerando o acumulado no ano até abril/18, a meta apurada foi de 2,34%, contra um resultado dos investimentos de 3,78%. Observa-se, portanto, conforme evidenciado na tabela a seguir, um retorno dos investimentos de 1,41% acima da meta atuarial.

INVESTIMENTOS	RENTABILIDADE (%)					RENTABILIDADE Sobre META ATUARIAL(%)	
	jan/18	fev/18	mar/18	abr/18	Acum. no ano	Abr/18	No ano
Rentabilidade Total dos Investimentos	2,05	0,56	0,50	0,62	3,78	0,01	1,41
SEGMENTO DE RENDA FIXA	1,06	0,75	0,80	0,64	3,29	0,02	0,93
NOTAS DO TESOURO NACIONAL - NTN	1,07	0,79	0,73	0,67	3,30	0,05	0,94
LETRA FINANCEIRA - LF	1,36	0,53	1,89	0,30	4,14	(0,32)	1,76
DEBÊNTURES NÃO CONVERSÍVEIS	0,93	0,50	1,03	0,47	2,96	(0,14)	0,81
FUNDOS DE INVESTIMENTO RENDA FIXA - FIRF	0,88	0,51	0,93	0,55	2,91	(0,07)	0,55
SEGMENTO RENDA VARIÁVEL	11,86	(1,10)	(0,96)	0,54	10,17	(0,07)	7,65
AÇÕES: MERCADO À VISTA	12,09	(1,27)	(1,11)	0,27	9,73	(0,34)	7,22
FUNDO DE INVEST. EM AÇÕES	10,23	0,11	0,12	2,36	13,09	1,73	10,50
SEGMENTO DE INVEST. ESTRUTURADOS	2,13	1,96	(1,83)	1,61	3,88	0,99	1,50
FUNDOS DE INVEST. EM PARTICIPAÇÕES - FIP	(0,06)	6,70	(4,63)	5,43	7,23	4,79	4,78
FUNDOS DE INVEST. MULTIMERCADO - FIM	2,78	(0,47)	(0,02)	0,38	2,66	(0,24)	0,31
FUNDOS DE INVEST. IMOBILIÁRIO - FII	5,90	0,22	(6,03)	(1,83)	(2,09)	(2,44)	(4,33)
SEGMENTO DE IMÓVEIS	(0,22)	(0,22)	(0,22)	(0,22)	(0,89)	(0,84)	(3,15)
SEGMENTO DE EMPRÉSTIMOS	0,91	0,94	0,94	0,88	3,72	0,26	1,35

Fonte: FIPECq - Elaboração Conduent.

Nota: Rentabilidade prévia de abril/18 para o segmento estruturados/FIM.

RENTABILIDADES DOS PLANOS

PLANO FIPECqPREV

A meta de rentabilidade de abril/18 foi de 0,62% com resultado dos investimentos representando 0,50% no mês. Considerando o acumulado no ano até abril/18, a meta apurada foi de 2,34%, contra um resultado dos investimentos de 3,32%. Observa-se, dessa forma, conforme tabela a seguir, um retorno dos investimentos 0,95% acima da meta de rentabilidade.

INVESTIMENTOS	RENTABILIDADE (%)					RENTABILIDADE Sobre META DE RENTABILIDADE (%)	
	jan/18	fev/18	mar/18	abr/18	Acum. no ano	Abr/18	No ano
Rentabilidade Total dos Investimentos	2,10	0,13	0,56	0,50	3,32	(0,11)	0,95
SEGMENTO DE RENDA FIXA	1,03	0,62	0,80	0,63	3,74	0,01	1,36
NOTAS DO TESOURO NACIONAL - NTN	1,10	0,65	0,85	0,85	3,30	0,04	0,94
FUNDOS DE INVESTIMENTO RENDA FIXA - FIRF	0,57	0,45	0,52	0,50	2,05	(0,11)	(0,28)
SEGMENTO RENDA VARIÁVEL	10,95	(2,67)	(0,63)	(0,04)	8,89	(0,65)	6,40
AÇÕES: MERCADO À VISTA	11,13	(3,39)	(1,32)	(0,21)	5,73	(0,82)	3,32
FUNDO DE INVEST. EM AÇÕES	10,22	0,11	1,88	0,59	13,08	(0,03)	10,50
SEGMENTO DE INVEST. ESTRUTURADOS	2,79	(0,47)	0,15	0,24	2,70	(0,38)	0,35
FUNDOS DE INVEST. MULTIMERCADO - FIM	2,79	(0,47)	0,15	0,24	2,70	(0,38)	0,35

Fonte: FIPECq /Conduent

Nota: Rentabilidade prévia de abril/18 dos segmentos Estruturados/FIM e Renda Variável/Ações.

PLANO PGA

Para o PGA, a meta de rentabilidade foi definida em INPC+ 5% a.a..No mês de abril/18, apurou-se a meta de 0,62% contra um resultado dos investimentos representando 0,38% no mês. Considerando o acumulado no ano, a meta apurada foi de 2,34% e o resultado dos investimentos em 4,15%. Observa-se, portanto, conforme tabela a seguir, um retorno dos investimentos de 1,77% acima da meta de rentabilidade.

INVESTIMENTOS	RENTABILIDADE (%)					RENTABILIDADE Sobre META DE RENTABILIDADE (%)	
	jan/18	fev/18	mar/18	abr/18	Acum. no ano	Abr/18	No ano
Rentabilidade Total dos Investimentos	2,47	0,15	1,10	0,38	4,15	(0,23)	1,77
SEGMENTO DE RENDA FIXA	1,45	0,59	1,50	0,41	4,03	(0,21)	1,66
NOTAS DO TESOURO NACIONAL - NTN	1,50	0,60	1,54	0,40	4,10	(0,21)	1,72
FUNDOS DE INVESTIMENTO FINANCEIRO - FIF	0,57	0,44	0,49	0,48	1,99	(0,14)	(0,34)
SEGMENTO RENDA VARIÁVEL	11,91	(2,53)	(0,99)	(1,08)	6,84	(1,69)	4,40
AÇÕES: MERCADO À VISTA	11,91	(2,53)	(0,99)	(1,08)	6,84	(1,69)	4,40
SEGMENTO DE INVEST. ESTRUTURADOS	2,70	(0,48)	0,16	0,27	2,65	(0,35)	0,30
FUNDOS DE INVEST. MULTIMERCADO - FIM	2,70	(0,48)	0,16	0,27	2,65	(0,35)	0,30

Fonte: FIPECq /Conduent

Nota: Rentabilidade prévia de abril/18 dos segmentos Estruturados/FIM e Renda Variável/Ações.

DEMONSTRATIVO DOS INVESTIMENTOS (DEZ/17 X DEZ/18)

PLANO DE PREVIDÊNCIA COMPLEMENTAR - PPC

(R\$ Mil)

PLANO PPC	Posição		Variação% (de z x abr)
	dez/17	abr/18	
TOTAL DE INVESTIMENTOS	1.244.810,59	1.285.014,00	3,23%
TÍTULOS PÚBLICOS	887.093,70	900.001,65	1,46%
NOTAS DO TESOURO NACIONAL - NTN-B	887.093,70	900.001,65	1,46%
CRÉDITOS PRIVADOS	49.487,82	51.422,37	3,91%
INSTITUIÇÕES FINANCEIRAS	39.778,04	41.424,82	4,14%
LETRAS FINANCEIRAS - LF	39.778,04	41.424,82	4,14%
BANCO BRB S/A	20.671,30	21.331,70	3,19%
ITAU UNIBANCO S/A	19.106,74	20.093,13	5,16%
COMPANHIAS ABERTAS	9.709,78	9.997,55	2,96%
DEBÊNTURE NÃO CONVERTÍVEL - DNC	9.709,78	9.997,55	2,96%
ALGAR TELECOM S/A	9.709,78	9.997,55	2,96%
AÇÕES	103.929,88	111.717,87	7,49%
MERCADO À VISTA	104.766,09	111.717,87	6,64%
INSTITUIÇÕES FINANCEIRAS	45.385,82	51.421,34	13,30%
BRADESCO / PN	20.778,72	23.342,74	12,34%
ITAU UNIBANCO / PN	23.438,29	28.078,81	19,80%
COMPANHIAS ABERTAS	59.380,28	60.296,52	1,54%
AMBEV / ON	13.443,64	14.738,73	9,83%
BRF BRASIL FOODS / ON	8.374,08	5.674,24	-32,24%
CCR S/A / ON	3.609,53	2.673,06	-25,94%
JOÃO FORTES / ON	457,88	340,87	-25,52%
LOJAS RENNERT / ON	5.558,21	5.105,32	-8,11%
M. DIASBRANCO / ON	7.274,20	6.143,28	-15,55%
P. AÇUCAR - CBD / PN	2.132,81	2.127,21	-0,25%
PETROBRAS / PN	7.325,79	10.451,76	42,67%
VALE / PNA	10.788,43	13.042,05	20,89%
FUNDOS DE INVESTIMENTOS	162.573,42	183.551,62	12,90%
FUNDOS DE INVESTIMENTOS REFERENCIADOS	69.115,38	70.749,61	2,36%
BNP PARIBAS MATCH DIFIRREF - CP	35.200,33	34.529,57	-1,91%
SANTANDER FICFI INST. RF REFERENCIADO DIFIRREF - CP	33.915,05	36.220,05	6,80%
FUNDOS DE INVESTIMENTOS RENDA FIXA	29.043,69	27.441,43	-5,52%
VINCIFIRF IMOBILIÁRIO CP	29.043,69	27.441,43	-5,52%
FUNDOS DE INVESTIMENTOS EM AÇÕES	14.741,71	16.671,44	13,09%
IBIUNA EQUITIES FIC FIA	5.139,74	6.040,56	17,53%
PLURAL CAPITAL FIC FIA	5.090,81	5.919,20	16,28%
BTG PACTUAL DMDENDOS FIC DE FIA	4.511,36	4.711,67	4,44%
FUNDOS DE INVESTIMENTOS MULTIMERCADO	31.895,27	48.099,70	50,81%
PROFIX INST. FIM CREDITO PRIVADO	134,22	118,40	-11,79%
SAFRA GALILEO FIM	10.979,85	0,00	0,00%
KONDOR LX FIC DE FIM	10.248,20	0,00	0,00%
GAVEA MACRO MASTER FIM	10.533,01	0,00	0,00%
SPX NIM ESTRU FIC DE FIM	0,00	15.583,23	0,00%
SUL AM ENDURANCE FIM	0,00	8.387,90	0,00%
GARDE DUMAS FIC DE FIM	0,00	13.150,50	0,00%
CLARITAS LSHOR FIM	0,00	10.859,88	0,00%
FUNDOS DE INVEST. EM DIREITO CREDITÓRIO	164,24	68,67	-58,19%
FIDC MULTISSETORIAL BVA MASTER II	164,24	68,67	-58,19%
FUNDOS DE INVEST. EM PARTICIPAÇÕES	14.868,32	17.850,58	20,06%
BOZANO EDUCACIONAL II FIP	4.512,70	6.839,13	51,55%
FIP BIOTEC	7.885,64	7.889,10	-0,21%
TRISCORP ATIVOS FLORESTAIS FIP	2.218,95	2.888,02	30,18%
PATRIARCA PRIVEQUIT	253,03	256,33	1,30%
FUNDO DE INVESTIMENTO IMOBILIÁRIO	2.744,80	2.670,19	-2,72%
FII MEMORIAL OFFICE	2.744,80	2.670,19	-2,72%
IMÓVEIS	12.412,26	12.302,10	-0,89%
ALUGUEIS E RENDA, LOCALIZAÇÃO: SCN - BLOCO B - CENTRO EMPRESARIAL VARIG, SALA 404 - BRASILIA/DF	10.465,59	10.372,71	-0,89%
ALUGUEIS E RENDA, LOCALIZAÇÃO: SÃO CRISTÓVÃO-RJ - RECEBIMENTO CCI M. BRASIL LTDA	1.946,67	1.929,39	-0,89%
EMPRÉSTIMOS	25.935,33	26.018,38	0,32%
EMPRÉSTIMOS A PARTICIPANTES	25.935,33	26.018,38	0,32%

Fonte: FIPECq Balanço de Custódia

PLANO FIPECqPREV

(R\$ Mil)

PLANO FIPECqPREV	Posição		Variação% (dez x abr)
	dez/17	abr/18	
TOTAL DE INVESTIMENTOS	27.888,8	28.505,5	2,21%
TÍTULOS PÚBLICOS	19.170,9	19.394,0	1,16%
Títulos Públicos Federais	19.170,9	19.394,0	1,16%
NOTAS DO TESOURO NACIONAL - NTN-B	19.170,9	19.394,0	1,16%
AÇÕES	2.223,0	2.298,8	3,41%
MERCADO À VISTA	2.231,7	2.298,8	3,01%
INSTITUIÇÕES FINANCEIRAS	990,5	1.124,4	13,52%
BRADESCO / PN	481,7	541,1	12,34%
ITAÚNIBANCO / PN	486,9	583,2	19,80%
COMPANHIAS ABERTAS	1.241,2	1.174,5	-5,38%
AMBEV / ON	212,3	232,7	9,63%
BRF BRASIL FOODS / ON	206,7	140,1	-32,24%
CCR S/A / ON	250,3	185,4	-25,94%
JOÃO FORTES / ON	8,8	6,4	-25,48%
LOJAS RENNERT / ON	128,6	118,2	-8,11%
M DIAS BRANCO / ON	115,7	97,7	-15,55%
P. AÇUCAR - CBD / PN	40,0	39,9	-0,25%
PETROBRAS / PN	101,2	144,4	42,67%
VALE / PNA	173,5	209,7	20,89%
FUNDOS DE INVESTIMENTOS	6.443,2	6.812,6	5,73%
FUNDOS DE INVESTIMENTOS REFERENCIADO	3.207,7	3.666,8	14,31%
BNP PARIBAS MATCH DI FIRF REF. - CP	1.641,7	1.627,4	-0,87%
SANTANDER FIC FI INST. RF REFERENCIADO DI	1.566,1	2.039,5	30,23%
FUNDOS DE INVESTIMENTOS EM AÇÕES	560,1	633,4	13,08%
IBIUNA EQUITIES FIC FIA	195,4	229,7	17,53%
PLURAL CAPITAL FIC FIA	192,9	224,3	16,28%
BTG PACTUAL DIVIDENDOS FIC DE FIA	171,8	179,4	4,44%
FUNDOS DE INVESTIMENTOS MULTIMERCADO	2.675,3	2.512,4	-6,09%
PROFIX INST. FIM CREDITO PRIVADO	2,516	2,2	-11,79%
SAFRA GALILEO FIM	932,8	-	0,00%
KONDOR LXFIC DE FIM	864,3	-	0,00%
GAVEA MACRO MASTER FIM	875,8	-	0,00%
SPXNIMESTRU FIC DE FIM	-	815,6	0,00%
SUL AMENDURANCE FIM	-	439,0	0,00%
GARDE DUMAS FIC DE FIM	-	688,3	0,00%
CLARITAS LSHOR FIM	-	567,2	0,00%

Fonte: FIPECq Balancete/Cus tódia

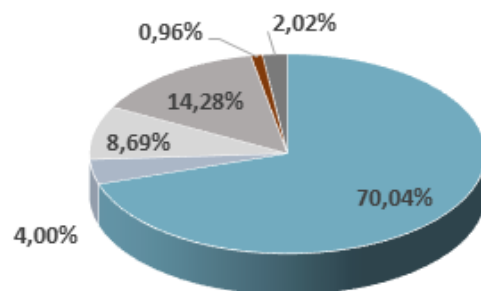
(R\$ Mil)

PLANO PGA	Posição		Variação% (dez x abr)
	dez/17	abr/18	
TOTAL DE INVESTIMENTOS	40.562,9	40.160,3	-0,99%
TÍTULOS PÚBLICOS	30.789,6	31.245,6	1,48%
Títulos Públicos Federais	30.789,6	31.245,6	1,48%
NOTAS DO TESOURO NACIONAL - NTN-B	30.789,6	31.245,6	1,48%
AÇÕES	3.709,3	3.929,4	5,93%
MERCADO À VISTA	3.760,1	3.929,4	4,50%
INSTITUIÇÕES FINANCEIRAS	1.695,3	1.908,1	12,55%
BRADESCO / PN	774,5	870,1	12,34%
ITAÚUNIBANCO / PN	866,5	1.038,1	19,80%
COMPANHIAS ABERTAS	2.064,8	2.021,3	-2,11%
AMBEV / ON	334,1	366,3	9,63%
BRF BRASIL FOODS / ON	278,2	188,5	-32,24%
CCR S/A / ON	392,4	290,6	-25,94%
JOÃO FORTES / ON	13,2	9,9	-25,51%
LOJAS RENNER / ON	179,6	165,0	-8,11%
MDIASBRANCO / ON	171,9	145,2	-15,55%
P. AÇUCAR - CBD / PN	63,1	63,0	-0,25%
PETROBRAS / PN	272,1	388,2	42,67%
VALE / PNA	334,7	404,6	20,89%
FUNDOS DE INVESTIMENTOS	5.526,8	4.985,3	-9,80%
FUNDOS DE INVESTIMENTOS REFERENCIADO	1.570,3	963,6	-38,64%
BNP PARIBAS MATCH DI FIRF REF.- CP	795,4	86,0	-89,18%
SANTANDER FIC FI INST. RF REFERENCIADO DI	774,9	877,6	13,24%
FUNDOS DE INVESTIMENTOS MULTIMERCADO	3.956,5	4.021,8	1,65%
SAFRA GALILEO FIM	1.275,4	-	0,00%
KONDOR LXFIC DE FIM	1.329,6	-	0,00%
GAVEA MACRO MASTER FIM	1.345,2	-	0,00%
SPXNIMESTRU FIC DE FIM	-	1.305,0	0,00%
SUL AMENDURANCE FIM	-	702,4	0,00%
GARDE DUMAS FIC DE FIM	-	1.101,3	0,00%
CLARITAS LSHOR FIM	-	907,6	0,00%

Fonte: FIPECq Balancete/Custódia

Distribuição dos Investimentos PPC

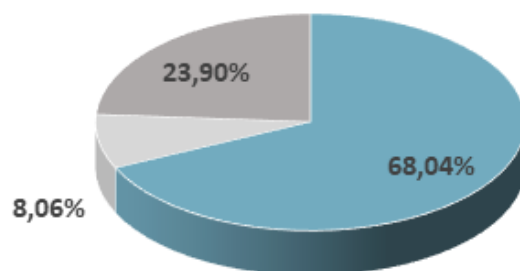
Abril/18



- TÍTULOS PÚBLICOS
- CRÉDITOS PRIVADOS
- AÇÕES
- FUNDOS DE INVESTIMENTOS
- IMÓVEIS
- EMPRÉSTIMOS

Distribuição dos Investimentos FIPECqPREV.

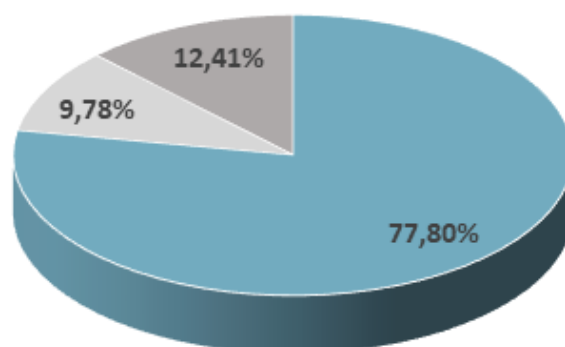
Abril/18



- TÍTULOS PÚBLICOS
- AÇÕES
- FUNDOS DE INVESTIMENTOS

Distribuição dos Investimentos PGA

Abril/18



- TÍTULOS PÚBLICOS
- AÇÕES
- FUNDOS DE INVESTIMENTOS

CUSTOS E TAXAS DE ADMINISTRAÇÃO DOS FUNDOS DE INVESTIMENTOS

FUNDOS	Taxa de Administração		Taxa de Gestão	Taxa de Performance	Taxas de Ingresso/Saída
	% aa. s/ PL	Mínimo - Máximo	(%) e Limites	(%) e Limites	(%) e Limites
Fundos de Investimentos Referenciados					
Bnpp Match DI FI RF Ref Cred Priv (1)	0,33%	-	-	-	-
Santander FICFI Institucional RF Ref DI (2)	0,20%	-	-	-	-
Fundo de Renda Fixa					
Vinci Fundo de Investimento RF Imobiliário (3)	0,055%	R\$ 2.500,00 mínimo mensal	1% a. a. s/ativos de crédito imobiliário e 0,10% sobre os demais ativos.	20% que exceder às Taxas médias diárias da NTN-B/2022 + 1,5% aa.	-
Fundo de Investimento de Ações - FIA					
Brasil Plural Fc FIA (4)	3,00%	Máxima - 4,00% a.a	-	-	Taxa de saída - 10% do valor do resgate
BTG Pactual Dividendos FIC FIA (5)	2,50%	-	-	-	Taxa de saída - 5% do valor do resgate
Ibiuna Equities Fc de FIA (6)	1,9575%	-	-	20% sobre o valor que exceder a variação de 100% do IBRX	-
Fundo de Investimento Multimercado - FIM					
Profix Inst FIM Crédito Privado (7)	0,50%	0,50% ↔ 1,00%	-	-	-
Fundo de Investimento Multimercado - Estruturado					
Claritas Long. Short FIM (8)	2,00%	(máxima de 2,5%)	-	20% do que exceder 100% do CDI	5% do valor resgatado caso não seja agendado com 30 dias de antecedência
Garde Dumas FIC DE FIM (9)	2,00%	-	-	20% do que exceder 100% do CDI	-
SPX NIM ESTRU FIC DE FIM (10)	2,00%	(máxima de 2,3%)	-	20% do que exceder 100% do CDI	-
Sul América Endurance FIM (11)	1,00%	-	-	20% do que exceder 100% do CDI	-
Fundo de Investimento em Direitos Creditórios					
FIDC Multis. Bva Master II (12)	0,20%	R\$15.000,00 mínimo mensal	0,18%. Valor mínimo anual R\$250.000,00	3% em caso de recebimento de recursos pelo Fundo em decorrência de acordo extrajudicial. 2,5% em caso de recebimento de recursos pelo Fundo a partir da esfera judicial.	-
Fundo de Investimento em Participações - FIP					
Bozano Educacional II FIP (13)	1,90%	1,9%= PL<=R\$400.000,00 1,7%= R\$400.000,00<PL<=R\$600.000,00 1,5%= R\$600.000,00<PL<=R\$800.000,00 1%= PL>800.000,00 R\$20.000,00 mínimo mensal	-	20% : condicionado a retorno do fundo IPCA+8,0% até IPCA+20% 25%: condicionado a retorno do Fundo acima de IPCA+20% até IPCA+25% 30%: acima de IPCA+25%	-
FIP Biotec (14)	0,75%	R\$ 4.000,00 mínimo mensal	-	-	-
Patriarca Private Equity FIP (15)	1,00%	R\$ 8.000,00 mínimo mensal	-	-	-
Triscorp Ativos Florestais FIP (16)	0,65%	R\$ 20.000 mínimo mensal para o administrador e R\$ 35.000,00 mínimo mensal para o gestor	-	-	-
Fundo de Investimento Imobiliário -FII					
FII Memorial Office (17)	5,0%	Calculados sobre a totalidade das receitas brutas auferidas.	-	-	-

Observações:

- | | |
|--|--|
| <p>(1) Bnpp Match DI , aplicação em fevereiro/15</p> <p>(2) Santander FICFI Institucional RF Ref, aplicação em agosto/16</p> <p>(3) Vinci FI RF Imobiliário aplicação em outubro/14</p> <p>(4) Brasil Plural Fc FIA aplicação em julho/16</p> <p>(5) BTG Pactual Dividendos FIC FIA aplicação em julho/16</p> <p>(6) Ibiuna Equities FIA aplicação em julho/16</p> <p>(7) Profix Inst FIM aplicação em dezembro/11</p> <p>(8) Claritas LS FIM aplicação em abril/18</p> <p>(9) Garde Dumas FIC FIM aplicação em abril/18</p> | <p>(10) SPX Nimitiz Estr. FIC FIM aplicação em abril/18</p> <p>(11) SUL América Endurance FIM aplicação em abril/18</p> <p>(12) FIDC Multis. Bva Master II , aplicação em agosto/10</p> <p>(13) Bozano Educacional II FIP, aplicação em fevereiro/15</p> <p>(14) FIP Biotec, aplicação em agosto/12</p> <p>(15) Patriarca FIP, aplicação em dezembro/10</p> <p>(16) TRISCORP FIP, aplicação em novembro/12</p> <p>(17) Memorial Office, aplicação em dezembro/98</p> |
|--|--|

Informativo elaborado pela **FIPECq Previdência**

Setor Comercial Norte, Quadra 01, Bloco D, sala 119 - Edifício Vega - Brasília/DF. CEP 70711-040.

Central de Relacionamento: 0800 729 2094

E-mail: fipecq@fipecq.org.br Site: www.fipecq.org.br