



Acompanhe os investimentos dos planos administrados pela FIPECq, com informações da Rentabilidade, Alocação e Concentração dos recursos.

## INFORMAÇÕES CADASTRAIS MARÇO/19

	Planos de Benefícios	
	Plano de Previdência Complementar - PPC	Plano FIPECqPREV
Meta Atuarial /Meta de Rentabilidade	INPC + 4,5% ao ano	INPC + 4,5% ao ano
Superávit/Déficit acumulado	- R\$ 15.700.714,54	-
Número de Participantes Ativos	535	3.162
Número de Assistidos/Pensionistas	454	14
Número de Benefícios Concedidos	432	08
Valor Médio de Benefícios	R\$ 9.017,52	R\$ 3.588,17
Folha de Pagamento de Benefícios	R\$ 3.895.568,74	R\$ 28.705,37

## RENTABILIDADES DOS PLANOS

### ÍNDICES DE RENTABILIDADES

ÍNDICES	jan/19	fev/19	mar/19	Acum. no ano
Meta Atuarial (INPC + 4,5% ao ano) PPC / FIPECqPREV	0,73	0,91	1,14	2,80
Índice de Referência (INPC + 5% ao ano)	0,77	0,95	1,18	2,92
INPC	0,36	0,54	0,77	1,68
CDI	0,54	0,49	0,47	1,51
IBOVESPA	10,82	(1,86)	(0,18)	8,56

## PLANO DE PREVIDÊNCIA COMPLEMENTAR - PPC

A rentabilidade dos investimentos apurada no mês de março/2019 foi de 0,76%, contra uma meta atuarial de 1,14%. Observa-se, portanto, conforme tabela a seguir, um retorno dos investimentos em março 0,38% abaixo da meta atuarial. Ao considerar o resultado acumulado do ano, porém, o retorno dos investimentos está em 0,17% acima da meta atuarial. Ressalta-se que este desempenho foi influenciado significativamente pela variação de 0,77% do INPC no mês de março, sendo a maior alta para o mês de março desde 2015.

### COMPARATIVO DE RENTABILIDADE DOS ATIVOS FINANCEIROS - PLANO PPC

ATIVOS FINANCEIROS	RENTABILIDADE (%)				RENTABILIDADE / META ATUARIAL (%)	
	jan/19	fev/19	mar/19	Acum. no ano	mar/19	No ano
<b>INVESTIMENTOS</b>	<b>1,71</b>	<b>0,49</b>	<b>0,76</b>	<b>2,97</b>	<b>(0,38)</b>	<b>0,17</b>
<b>SEGMENTO DE RENDA FIXA</b>	<b>0,86</b>	<b>0,74</b>	<b>0,94</b>	<b>2,57</b>	<b>(0,19)</b>	<b>(0,22)</b>
NOTAS DO TESOURO NACIONAL - NTN	0,82	0,75	0,98	2,58	(0,15)	(0,21)
LETRA FINANCEIRA - LF	1,28	0,67	0,66	2,64	(0,47)	(0,16)
DEBÊNTURES NÃO CONVERSÍVEIS	0,87	1,21	0,84	2,95	(0,29)	0,15
FUNDOS DE RENDA FIXA	1,31	0,52	0,38	2,22	(0,75)	(0,56)
<b>SEGMENTO RENDA VARIÁVEL</b>	<b>10,08</b>	<b>(2,61)</b>	<b>(0,22)</b>	<b>6,97</b>	<b>(1,34)</b>	<b>4,06</b>
AÇÕES: MERCADO À VISTA	9,97	(2,61)	(0,11)	6,98	(1,24)	4,07
FUNDO DE INVEST. EM AÇÕES	10,79	(2,66)	(0,88)	6,89	(2,00)	3,98
<b>SEGMENTO DE INVEST. ESTRUTURADOS</b>	<b>1,10</b>	<b>3,86</b>	<b>0,80</b>	<b>6,09</b>	<b>(0,34)</b>	<b>3,20</b>
FUNDOS DE INVEST. EM PARTICIPAÇÕES - FIP	(0,12)	11,57	2,17	13,86	1,02	10,76
FUNDOS DE INVEST. MULTIMERCADO - FIM	1,62	0,24	0,06	1,92	(1,07)	(0,85)
<b>SEGMENTO IMOBILIÁRIO</b>	<b>0,39</b>	<b>(3,32)</b>	<b>1,46</b>	<b>(1,87)</b>	<b>0,32</b>	<b>(4,54)</b>
IMÓVEIS	(0,13)	(0,13)	(0,13)	(0,40)	(1,26)	(3,11)
FUNDOS DE INVEST. IMOBILIÁRIO - FII	1,73	(12,61)	5,84	(5,91)	4,65	(8,47)
<b>SEGMENTO DE EMPRÉSTIMOS</b>	<b>0,78</b>	<b>0,75</b>	<b>0,77</b>	<b>2,32</b>	<b>(0,37)</b>	<b>(0,47)</b>
EMPRÉSTIMOS	0,78	0,75	0,77	2,32	(0,37)	(0,47)

Fonte: FIPECq. Elaboração: Conduent.

## RENTABILIDADES DOS PLANOS

### PLANO FIPECqPREV

A rentabilidade dos investimentos apurada no mês de março/2019 foi de 0,59%, contra uma meta de rentabilidade de 1,14%. Observa-se, portanto, conforme tabela a seguir, um retorno dos investimentos em março/2019 de 0,54% abaixo da meta de rentabilidade. No acumulado do ano, a rentabilidade foi equivalente à meta de rentabilidade. Ressalta-se que este desempenho foi influenciado significativamente pela variação de 0,77% do INPC no mês de março, sendo a maior alta para o mês de março desde 2015.

#### COMPARATIVO DE RENTABILIDADE DOS ATIVOS FINANCEIROS - PLANO FIPECQPREV

ATIVOS FINANCEIROS	RENTABILIDADE (%)				META DE RENTABILIDADE* (%)	
	jan/19	fev/19	mar/19	Acum. no ano	mar/19	No ano
<b>INVESTIMENTOS</b>	<b>2,01</b>	<b>0,19</b>	<b>0,59</b>	<b>2,80</b>	<b>(0,54)</b>	<b>0,00</b>
<b>SEGMENTO DE RENDA FIXA</b>	<b>1,04</b>	<b>0,64</b>	<b>0,91</b>	<b>2,62</b>	<b>(0,22)</b>	<b>(0,18)</b>
NOTAS DO TESOURO NACIONAL - NTN	1,10	0,66	0,96	2,74	(0,18)	(0,06)
FUNDOS DE RENDA FIXA	0,53	0,49	0,47	1,49	(0,66)	(1,27)
<b>SEGMENTO RENDA VARIÁVEL</b>	<b>11,49</b>	<b>(3,15)</b>	<b>(1,21)</b>	<b>6,67</b>	<b>(2,32)</b>	<b>3,76</b>
AÇÕES: MERCADO À VISTA	11,67	(3,29)	(1,30)	6,60	(2,41)	3,70
FUNDO DE INVEST. EM AÇÕES	10,79	(2,66)	(0,88)	6,89	(2,00)	3,98
<b>SEGMENTO DE INVEST. ESTRUTURADOS</b>	<b>1,62</b>	<b>0,24</b>	<b>0,06</b>	<b>1,92</b>	<b>(1,07)</b>	<b>(0,85)</b>
FUNDOS DE INVEST. MULTIMERCADO - FIM	1,62	0,24	0,06	1,92	(1,07)	(0,85)

### PLANO DE GESTÃO ADMINISTRATIVA - PGA

A rentabilidade dos investimentos apurada no mês de março/19 foi de 0,55%, contra um índice de referência (meta de rentabilidade) de 1,18%. Observa-se, portanto, conforme evidenciado na tabela a seguir, um retorno dos investimentos em março/2019 0,62% abaixo do índice de referência. Ao considerar o resultado acumulado do ano, o retorno dos investimentos está em 0,59% acima da meta de rentabilidade. Ressalta-se que este desempenho foi influenciado significativamente pela variação de 0,77% do INPC no mês de março, sendo a maior alta para o mês de março desde 2015.

#### COMPARATIVO DE RENTABILIDADE DOS ATIVOS FINANCEIROS - PLANO PGA

ATIVOS FINANCEIROS	RENTABILIDADE (%)				ÍNDICE DE REFERÊNCIA (%)	
	jan/19	fev/19	mar/19	Acum. no ano	mar/19	No ano
<b>INVESTIMENTOS</b>	<b>2,40</b>	<b>0,17</b>	<b>0,55</b>	<b>3,53</b>	<b>(0,62)</b>	<b>0,59</b>
<b>SEGMENTO DE RENDA FIXA</b>	<b>1,45</b>	<b>0,59</b>	<b>0,84</b>	<b>2,91</b>	<b>(0,33)</b>	<b>(0,01)</b>
NOTAS DO TESOURO NACIONAL - NTN	1,52	0,60	0,86	3,00	(0,31)	0,08
FUNDOS DE RENDA FIXA	0,52	0,48	0,46	1,47	(0,71)	(1,41)
<b>SEGMENTO RENDA VARIÁVEL</b>	<b>11,27</b>	<b>(2,78)</b>	<b>(1,01)</b>	<b>7,09</b>	<b>(2,16)</b>	<b>4,05</b>
AÇÕES: MERCADO À VISTA	11,27	(2,78)	(1,01)	7,09	(2,16)	4,05
<b>SEGMENTO DE INVEST. ESTRUTURADOS</b>	<b>1,62</b>	<b>0,24</b>	<b>0,06</b>	<b>1,92</b>	<b>(1,11)</b>	<b>(0,97)</b>
FUNDOS DE INVEST. MULTIMERCADO - FIM	1,62	0,24	0,06	1,92	(1,11)	(0,97)

DEMONSTRATIVO DOS INVESTIMENTOS (FEV/19 X MAR/19)

PLANO DE PREVIDÊNCIA COMPLEMENTAR - PPC

(R\$ Mil)

PLANOS	PLANO DE PREVID. COMPLEMENTAR - PPC CNPB Nº.1979001618		
	Posição		Variação%
	fev/19	mar/19	
<b>TOTAL DE INVESTIMENTOS</b>	<b>1.356.004,44</b>	<b>1.363.143,36</b>	<b>0,53%</b>
<b>TÍTULOS PÚBLICOS</b>	<b>1.008.550,89</b>	<b>1.018.452,34</b>	<b>0,98%</b>
NOTAS DO TESOUREIRO NACIONAL - NTN-B	1.008.550,89	1.018.452,34	0,98%
<b>CRÉDITOS PRIVADOS</b>	<b>49.604,98</b>	<b>49.943,45</b>	<b>0,68%</b>
<b>INSTITUIÇÕES FINANCEIRAS</b>	<b>44.497,34</b>	<b>44.792,87</b>	<b>0,66%</b>
<b>LETRAS FINANCEIRAS - LF</b>	<b>44.497,34</b>	<b>44.792,87</b>	<b>0,66%</b>
BANCO BRB S/A	22.620,69	22.753,58	0,59%
ITAÚ UNIBANCO S/A	21.876,64	22.039,28	0,74%
<b>COMPANHIAS ABERTAS</b>	<b>5.107,65</b>	<b>5.150,58</b>	<b>0,84%</b>
<b>DEBÊNTURE NÃO CONVERSÍVEL - DNC</b>	<b>5.107,65</b>	<b>5.150,58</b>	<b>0,84%</b>
ALGAR TELECOM S/A	5.107,65	5.150,58	0,84%
<b>AÇÕES</b>	<b>120.492,19</b>	<b>118.326,26</b>	<b>-1,80%</b>
<b>MERCADO À VISTA</b>	<b>120.492,19</b>	<b>118.326,26</b>	<b>-1,80%</b>
<b>INSTITUIÇÕES FINANCEIRAS</b>	<b>60.319,23</b>	<b>57.447,74</b>	<b>-4,76%</b>
BRASESCO / PN	29.217,25	28.994,42	-0,76%
ITAÚ UNIBANCO / PN	29.088,67	28.428,13	-2,27%
DIVIDENDOS/JCP A RECEBER	2.013,31	25,20	-98,75%
<b>COMPANHIAS ABERTAS</b>	<b>60.172,96</b>	<b>60.878,52</b>	<b>1,17%</b>
AMBEV / ON	10.885,05	10.632,35	-2,32%
BRF BRASIL FOODS/ ON	4.706,42	5.182,32	10,11%
CCR S/A / ON	3.180,41	2.623,89	-17,50%
JOÃO FORTES / ON	259,58	238,41	-8,16%
LOJAS RENNER / ON	6.775,79	6.857,20	1,20%
M. DIASBRANCO / ON	6.559,35	6.066,49	-7,51%
P. AÇUCAR - CBD / PN	2.515,74	2.471,16	-1,77%
PETROBRAS / PN	12.312,79	12.767,81	3,70%
VALE / ON	12.621,34	13.647,66	8,13%
DIVIDENDOS/JCP A RECEBER	356,50	391,24	9,74%
<b>FUNDOS DE INVESTIMENTOS</b>	<b>141.349,16</b>	<b>140.192,46</b>	<b>-0,82%</b>
<b>FUNDOS DE INVESTIMENTOS REFERENCIADO</b>	<b>21.175,78</b>	<b>15.381,74</b>	<b>-27,36%</b>
BNP PARIBAS MATCH DI FIRF REF.- CP	10.991,61	7.902,77	-28,10%
SANTANDER FIC FI INST. RF REFERENCIADO DI	10.184,17	7.478,98	-26,56%
<b>FUNDOS DE INVESTIMENTOS RENDA FIXA</b>	<b>25.830,79</b>	<b>25.851,25</b>	<b>0,08%</b>
VINCI FI RF IMOBILIÁRIO CP	25.830,79	25.851,25	0,08%
<b>FUNDOS DE INVESTIMENTOS EM AÇÕES</b>	<b>18.227,87</b>	<b>18.066,99</b>	<b>-0,88%</b>
SPX APACHE	3.311,88	3.286,96	-0,75%
BC LONG BIASED	3.532,00	3.501,44	-0,87%
FATOR SINERGIA V	2.956,38	2.891,04	-2,21%
NEO NAVITAS	4.002,32	4.037,40	0,88%
VINCI MOSAICO	4.425,29	4.350,15	-1,70%
<b>FUNDOS DE INVESTIMENTOS MULTIMERCADO</b>	<b>50.621,99</b>	<b>50.654,08</b>	<b>0,06%</b>
PROFIX INST. FIM CREDITO PRIVADO	1.231,36	1.234,32	0,24%
SPX NIM ESTRU FIC DE FIM	15.451,01	15.560,05	0,71%
SUL AM ENDURANCE FIM	8.809,55	8.841,21	0,36%
GARDE DUMAS FIC DE FIM	13.552,04	13.408,10	-1,06%
CLARITAS LSHOR FIM	11.578,03	11.610,41	0,28%
<b>FUNDOS DE INVEST. EM DIREITO CREDITÓRIO</b>	<b>2.250,23</b>	<b>3.767,53</b>	<b>67,43%</b>
FIDC MULTISSETORIAL MASTER II	48,55	45,09	-7,12%
FIDC VINCI ENERGIA SUSTENTÁVEL	2.201,68	3.722,43	69,07%
<b>FUNDOS DE INVEST. EM PARTICIPAÇÕES</b>	<b>23.242,49</b>	<b>26.470,87</b>	<b>13,89%</b>
BOZANO EDUCACIONAL II FIP	12.299,45	15.530,19	26,27%
FIP BIOTEC	7.809,31	7.804,19	-0,07%
TRISCORP ATIVOS FLORESTAIS FIP	3.133,74	3.136,48	0,09%
<b>IMOBILIÁRIO</b>	<b>7.522,80</b>	<b>7.631,05</b>	<b>1,44%</b>
<b>IMÓVEIS DIRETOS</b>	<b>5.603,76</b>	<b>5.599,97</b>	<b>-0,07%</b>
ALUGUEIS E RENDA, LOCALIZAÇÃO: SCN - BLOCO B - CENTRO EMPRESARIAL VARIG, SALA 404-BRASÍLIA/DF	4.483,10	4.477,48	-0,13%
ALUGUEIS E RENDA, LOCALIZAÇÃO: SÃO CRISTÓVÃO-RJ - RECEBIMENTO CCI M. BRASIL LTDA	1.120,66	1.122,48	0,16%
<b>FUNDO DE INVESTIMENTO IMOBILIÁRIO</b>	<b>1.919,04</b>	<b>2.031,09</b>	<b>5,84%</b>
FII MEMORIAL OFFICE	1.919,04	2.031,09	5,84%
<b>OPERAÇÕES COM PARTICIPANTES</b>	<b>28.484,43</b>	<b>28.597,79</b>	<b>0,40%</b>
EMPRESTIMOS	28.484,43	28.597,79	0,40%

**NOTAS EXPLICATIVAS****Varição de Saldo de fevereiro de 2019 vs. março de 2019 - Plano PPC****I - Renda Fixa: Títulos Públicos Federais**

A variação positiva de 0,98% no saldo das aplicações em NTN-B foi proveniente principalmente da apropriação de juros da carteira – ativos integralmente marcados na “curva”.

**II – Renda Variável:**

A variação negativa de 1,80% na carteira de ações foi proveniente da desvalorização dos ativos e não houve movimentação na carteira no período em referência.

**III – Fundos de Investimentos:**

Nos Fundos de Investimentos, verificou-se uma redução de 0,82% no saldo, gerado principalmente por:

(i) Fundos de Investimentos Referenciados: redução no saldo de 27,36%, devido a variações de -28,10 % no BNP PARIBAS MAT-CH; e de -26,56 % no SANTANDER FIC FI INST. RF REFERENCIADO DI, gerado principalmente pelos resgates realizados para efeito de gerenciamento de liquidez;

(ii) Fundos de Ações: acompanharam o segmento de renda variável no mês - Ibovespa encerrou o mês em -0,18% - e acumularam redução de 0,88%.

(iii) Fundos Multimercados: variação positiva de 0,06% no segmento. Destaques para: (a) SPX Nimitz Estruturado, com variação positiva 0,71% e (b) GARDE DUMAS com variação negativa de 1,06%.

(iv) Fundos de direito creditório: variação positiva de 67,43%, gerada principalmente pelo FIDC Vinci Energia Sustentável, com variação positiva de 69,07%, em virtude de aporte conforme capital subscrito pela FIPECq.

(v) Fundos de Investimentos em Participação: variação positiva de 13,89%, gerada principalmente pelo FIP Bozano Educacional II, com variação positiva de 26,27%, em virtude de aporte conforme capital subscrito pela FIPECq.

**IV – Imobiliário:**

A variação positiva de 5,84% no Fundo de Investimento Imobiliário Memorial Office é explicada pela antecipação de aluguel da unidade do edifício.

PLANO FIPECqPREV

(R\$ Mil)

PLANOS	PLANO DE BENEFÍCIOS FIPECqPREV		CNPB Nº.2006002929
	Posição		Varição%
	fev/19	mar/19	
<b>TOTAL DE INVESTIMENTOS</b>	<b>31.856,23</b>	<b>32.005,03</b>	<b>0,47%</b>
<b>TÍTULOS PÚBLICOS</b>	<b>23.440,05</b>	<b>23.664,96</b>	<b>0,96%</b>
NOTAS DO TESOURO NACIONAL - NTN-B	23.440,05	23.664,96	0,96%
<b>AÇÕES</b>	<b>2.525,95</b>	<b>2.450,06</b>	<b>-3,00%</b>
<b>MERCADO À VISTA</b>	<b>2.525,95</b>	<b>2.450,06</b>	<b>-3,00%</b>
<b>INSTITUIÇÕES FINANCEIRAS</b>	<b>1.324,57</b>	<b>1.263,20</b>	<b>-4,63%</b>
BRADESCO / PN	677,31	672,14	-0,76%
ITAÚUNIBANCO / PN	604,23	590,51	-2,27%
VALORES A RECEBER	43,04	0,55	-98,71%
<b>COMPANHIAS ABERTAS</b>	<b>1.201,37</b>	<b>1.186,86</b>	<b>-1,21%</b>
AMBEV / ON	171,87	167,88	-2,32%
BRF BRASIL FOODS/ ON	116,18	127,93	10,11%
CCR S/A / ON	220,57	181,97	-17,50%
JOÃO FORTES / ON	4,88	4,48	-8,16%
LOJAS RENNERT / ON	156,85	158,73	1,20%
M.DIASBRANCO / ON	104,30	96,46	-7,51%
P. AÇUCAR - CBD / PN	47,21	46,37	-1,77%
PETROBRAS / PN	170,13	176,41	3,70%
VALE / ON	202,95	219,46	8,13%
VALORES A RECEBER	6,45	7,17	11,09%
<b>FUNDOS DE INVESTIMENTOS</b>	<b>5.890,24</b>	<b>5.890,01</b>	<b>-0,10%</b>
<b>FUNDOS DE INVESTIMENTOS REFERENCIADO</b>	<b>2.590,77</b>	<b>2.595,08</b>	<b>0,17%</b>
BNP PARIBAS MATCH DI FIRF REF. - CP	1.423,29	1.246,28	-12,44%
SANTANDER FIC FI INST. RF REFERENCIADO DI	1.167,48	1.348,80	15,53%
<b>FUNDOS DE INVESTIMENTOS EM AÇÕES</b>	<b>692,52</b>	<b>686,41</b>	<b>-0,88%</b>
SPX APACHE	125,83	124,88	-0,75%
BC LONG BIASED	134,19	133,03	-0,87%
FATOR SINERGIA V	112,32	109,84	-2,21%
NEO NAVITAS	152,06	153,39	0,88%
VINCI MOSAICO	168,13	165,27	-1,70%
<b>FUNDOS DE INVESTIMENTOS MULTIMERCADO</b>	<b>2.606,94</b>	<b>2.608,52</b>	<b>0,06%</b>
PROFIX INST. FIM CREDITO PRIVADO	23,08	23,14	0,24%
SPX NIM ESTRU FIC DE FIM	808,70	814,41	0,71%
SUL AM ENDURANCE FIM	461,09	462,75	0,36%
GARDE DUMAS FIC DE FIM	709,31	701,77	-1,06%
CLARITAS LSHOR FIM	604,76	606,45	0,28%

**Varição de Saldo de Fevereiro de 2019 vs Março de 2019 - Plano FIPECqPREV**

**I - Renda Fixa: Títulos Públicos Federais:**

A variação positiva de 0,96% no saldo das aplicações em NTN-B foi produzida principalmente pela apropriação de juros da carteira e efeito dos ativos marcados a mercado (aproximadamente 25% da carteira).

**II – Renda Variável:**

A variação negativa de 3,00% na carteira de ações é proveniente da desvalorização dos ativos e não houve movimentação na carteira no período analisado.

**III – Fundos de Investimentos:** Nos Fundos de Investimentos verificou-se uma variação negativa de 0,10% no saldo, gerada principalmente por:

(i) Fundos de Investimentos Referenciados: aumento no saldo de 0,17%, gerado principalmente pelas aplicações realizadas para efeito de gerenciamento de liquidez;

(ii) Fundos de Ações: acompanharam o segmento de renda variável no mês - Ibovespa encerrou o mês em -0,18% - e acumularam redução de 0,88%.

(iii) Fundos Multimercados: variação positiva de 0,06% no segmento. Destaques para: (a) SPX Nimitz Estruturado, com variação positiva 0,71% e (b) GARDE DUMAS com variação negativa de 1,06%.

**DEMONSTRATIVO DOS INVESTIMENTOS (FEV/19 X MAR/19)**

**PLANO PGA**

(R\$ Mil)

PLANOS	PLANO DE GESTÃO ADMINIST. - PGA CNPB Nº.9970000000		Variação%
	fev-19	mar-19	
<b>TOTAL DE INVESTIMENTOS</b>	<b>39.875,12</b>	<b>39.679,13</b>	<b>-0,49%</b>
<b>TÍTULOS PÚBLICOS</b>	<b>29.085,17</b>	<b>29.336,71</b>	<b>0,86%</b>
NOTAS DO TESOURO NACIONAL - NTN-B	29.085,17	29.336,71	0,86%
<b>AÇÕES</b>	<b>4.331,35</b>	<b>4.212,85</b>	<b>-2,74%</b>
<b>MERCADO À VISTA</b>	<b>4.331,35</b>	<b>4.212,85</b>	<b>-2,74%</b>
<b>INSTITUIÇÕES FINANCEIRAS</b>	<b>2.239,00</b>	<b>2.132,63</b>	<b>-4,75%</b>
BRABESCO / PN	1.089,02	1.080,71	-0,76%
ITAÚUNIBANCO / PN	1.075,40	1.050,98	-2,27%
VALORES A RECEBER	74,58	0,94	-98,75%
<b>COMPANHIAS ABERTAS</b>	<b>2.092,35</b>	<b>2.080,23</b>	<b>-0,58%</b>
AMBEV / ON	270,51	264,23	-2,32%
BRF BRASIL FOODS/ ON	156,33	172,14	10,11%
CCR S/A / ON	345,79	285,28	-17,50%
JOÃO FORTES / ON	7,51	6,90	-8,16%
LOJAS RENNEN / ON	219,00	221,63	1,20%
M.DIASBRANCO / ON	155,03	143,39	-7,51%
P. AÇUCAR - CBD / PN	74,49	73,17	-1,77%
PETROBRAS / PN	457,31	474,21	3,70%
VALE / ON	391,59	423,43	8,13%
VALORES A RECEBER	14,78	15,85	7,23%
<b>FUNDOS DE INVESTIMENTOS</b>	<b>6.458,60</b>	<b>6.129,56</b>	<b>-5,09%</b>
<b>FUNDOS DE INVESTIMENTOS REFERENCIADO</b>	<b>2.267,25</b>	<b>1.935,64</b>	<b>-14,63%</b>
BNP PARIBAS MATCH DI FIRF REF.- CP	1.276,94	869,35	-31,92%
SANTANDER FIC FI INST. RF REFERENCIADO DI	990,31	1.066,29	7,67%
<b>FUNDOS DE INVESTIMENTOS MULTIMERCADO</b>	<b>4.191,35</b>	<b>4.193,93</b>	<b>0,06%</b>
PROFIX INST. FIM CREDITO PRIVADO	57,19	57,32	0,24%
SPX NIM ESTRU FIC DE FIM	1.293,92	1.303,05	0,71%
SUL AM ENDURANCE FIM	737,74	740,39	0,36%
GARDE DUMAS FIC DE FIM	1.134,89	1.122,84	-1,06%
CLARITAS LSHOR FIM	967,61	970,32	0,28%

**Varição de Saldo de Fevereiro de 2019 vs Março de 2019 - Plano PGA**

**I - Renda Fixa: Títulos Públicos Federais**

A variação positiva de 0,86% no saldo das aplicações em NTN-B foi produzida principalmente pela apropriação de juros da carteira e pelo efeito dos ativos marcados a mercado (aproximadamente 60% da carteira).

**II – Renda Variável:**

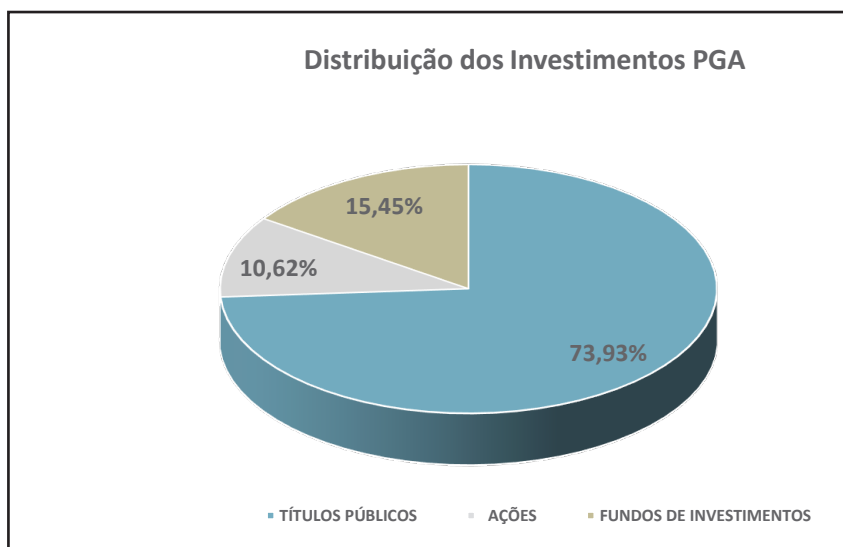
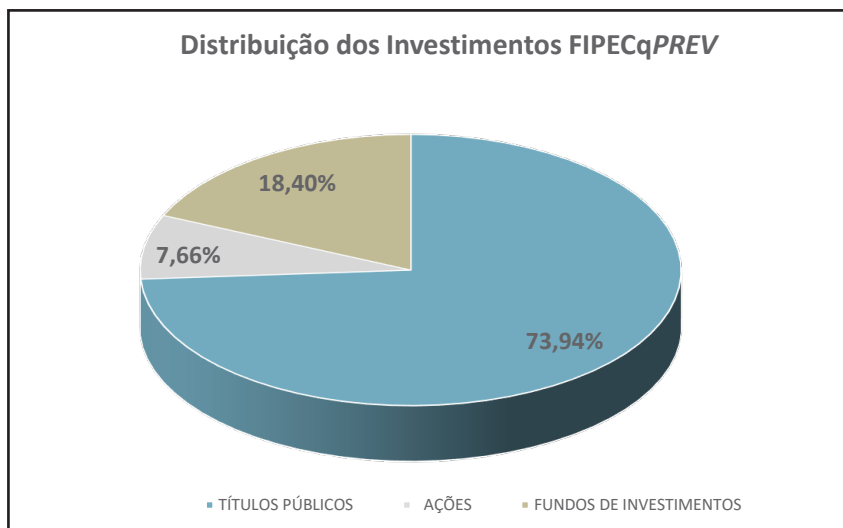
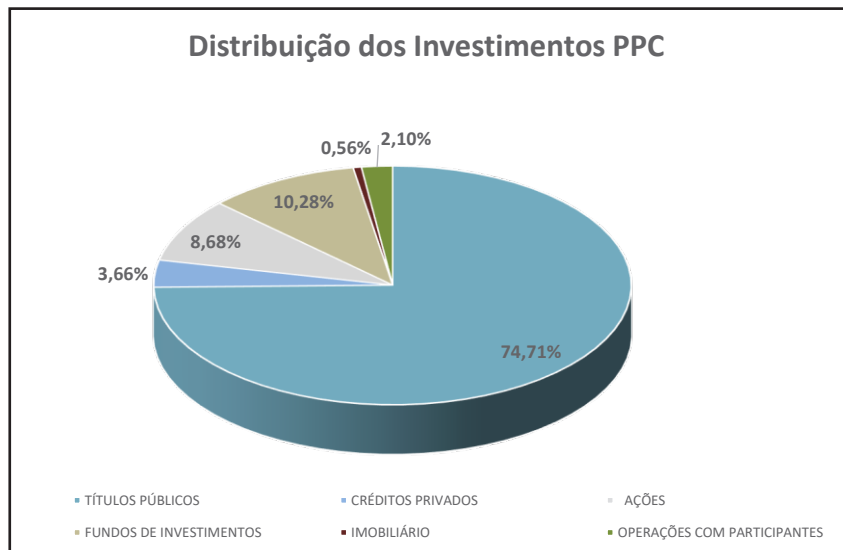
A variação negativa de 2,74% na carteira de ações foi proveniente da desvalorização dos ativos e não houve movimentação na carteira no período analisado.

**III – Fundos de Investimentos:**

No segmento Fundos foi verificado uma redução de 5,09% no saldo referente a principalmente:

(i) Fundos de Investimentos Referenciado: redução de 14,63%, produzido, principalmente, pelos resgates realizados para efeito de gerenciamento de liquidez;

(ii) Fundos Multimercados: variação positiva de 0,06% no segmento. Destaques para: (a) SPX Nimitz Estruturado, com variação positiva 0,71% e (b) GARDE DUMAS com variação negativa de 1,06%.



## TAXAS DE ADMINISTRAÇÃO, DE GESTÃO E DE PERFORMANCE DOS FUNDOS DE INVESTIMENTOS

FUNDOS	1-Taxa de Administração		2-Taxa de Gestão	3- Taxa de Performance	Taxas de Ingresso/Saída
	% a.a. s/ PL	Mínimo - Máximo	(%) e Limites	(%) e Limites	(%) e Limites
<b>Fundos de Investimentos Referenciados</b>					
BNP Match DI FI RF Ref Cred Priv <sup>(1)</sup>	0,33%	-	-	-	-
Santander FICFI Institucional RF Ref DI <sup>(2)</sup>	0,20%	-	-	-	-
<b>Fundos de Renda Fixa</b>					
Vinci Fundo de Investimento RF Imobiliário <sup>(3)</sup>	0,055%	R\$ 2.500,00 mínimo mensal	1% a.a. s/ativos de crédito imobiliário e 0,10% sobre os demais ativos.	20% que exceder às Taxas médias diárias da NTN-B/2022 + 1,5% aa.	-
<b>Fundo de Investimento de Ações - FIA</b>					
Brasil Capital 30 FIC FIA <sup>(4)</sup>	1,38%	1,38% ↔ 1,88%	-	20% do que exceder 100% do IBOVESPA	-
Fator Sinergia V FIA <sup>(5)</sup>	1,50%	1,50% ↔ 2,50%	-	20% (vinte por cento) da rentabilidade do FUNDO que exceder a 100% da variação do Índice Valor BM&F Bovespa - IBVX-2	-
Vinci Mosaico FIA <sup>(6)</sup>	1,967%	R\$ 345,00 mínimo mensal	-	20% do que exceder 100% do IBOVESPA	5% do valor resgatado caso não seja agendado com 30 dias de antecedência
NEO Navitas FIC FIA <sup>(7)</sup>	1,30%	-	-	20% do que exceder 100% do IBOVESPA	-
SPX Apache FIC FIA <sup>(8)</sup>	1,90%	1,90% ↔ 2,20%	-	20% (vinte por cento) da rentabilidade do FUNDO que exceder a 100% da variação do Índice Valor BM&F Bovespa - IBRX	5% do valor resgatado caso não seja agendado com 30 dias de antecedência
Brasil Plural Fc FIA (4)	3,00%	Máxima - 4,00% a.a	-	-	Taxa de saída - 10% do valor do resgate
BTG Pactual Dividendos FIC FIA <sup>(9)</sup>	2,50%	-	-	-	-
Ibiuna Equities Fc de FIA (6)	1,9575%	-	-	20% sobre o valor que exceder a variação de 100% do IBrX	-
<b>Fundo de Investimento Multimercado - FIM</b>					
Profix Inst FIM Crédito Privado <sup>(10)</sup>	0,50%	0,50% ↔ 1,00%	-	-	-
Claritas Long Short FIM <sup>(11)</sup>	2,00%	máxima de 2,5%	-	20% do que exceder 100% do CDI	5% do valor resgatado caso não seja agendado com 30 dias de antecedência
Garde Dumas FIC DE FIM <sup>(12)</sup>	2,00%	-	-	20% do que exceder 100% do CDI	-
SPX NIM ESTRU FIC DE FIM <sup>(13)</sup>	2,00%	máxima de 2,3%	-	20% do que exceder 100% do CDI	-
Sul América Endurance FIM <sup>(14)</sup>	1,00%	-	-	20% do que exceder 100% do CDI	-
<b>Fundo de Investimento em Direitos Creditórios</b>					
FIDC VINCI Energia Sustentável <sup>(15)</sup>	0,80%	R\$5.000,00 mínimo mensal para administradora	(a) 0,09% (nove centésimos por cento) ao ano sobre a parcela do PL do Fundo composta por Ativos de Liquidez; e (b) 0,69% (sessenta e nove centésimos por cento) ao ano sobre a parcela do PL composta por Direitos Creditórios.	20% do que exceder 100% do Índice para Apuração da Taxa de Performance. Para esse índice será considerado o maior entre (i) 6,00% a.a ou a (ii) média diária das taxas, com base na estrutura a termo das taxas de juros real em IPCA (ETT) IPCA com vértice de 1,512 dias úteis, conforme divulgada no site da ANBIMA, ambos acrescidos da variação do IPCA. Esta média será apurada desde o início do Fundo até o término do Período de Investimento.	-
FIDC Multis. Bva Master II <sup>(16)</sup>	0,20%	R\$15.000,00 mínimo mensal	0,18%. Valor mínimo anual R\$250.000,00	3% em caso de recebimento de recursos pelo Fundo em decorrência de acordo extrajudicial. 2,5% em caso de recebimento de recursos pelo Fundo a partir da esfera judicial.	-
<b>Fundo de Investimento em Participações - FIP</b>					
Bozano Educacional II FIP <sup>(17)</sup>	1,90%	1,9% = PL <= R\$400.000,00 1,7% = R\$400.000,00 < PL <= R\$600.000,00 1,5% = R\$600.000,00 < PL <= R\$800.000,00 1% = PL > R\$800.000,00 R\$20.000,00 mínimo mensal	-	20% : condicionado a retorno do fundo IPCA+8,0% até IPCA+20% 25%: condicionado a retorno do Fundo acima de IPCA+20% até IPCA+25% 30%: acima de IPCA+25%	-
FIP Biotec <sup>(18)</sup>	0,75%	R\$ 4.000,00 mínimo mensal	-	-	-
Patriarca Private Equity FIP (15)	1,00%	R\$ 8.000,00 mínimo mensal	-	-	-
Triscorp Ativos Florestais FIP <sup>(19)</sup>	0,65%	R\$ 20.000 mínimo mensal para o administrador e R\$ 35.000,00 mínimo mensal para o gestor	-	-	-
<b>Fundo de Investimento Imobiliário - FII</b>					
FII Memorial Office <sup>(20)</sup>	5,0%	Calculados sobre a totalidade das receitas brutas auferidas.	-	-	-

**Observações:**

- (1) Bnpp Match DI, aplicação em fevereiro/15
- (2) Santander FICFI Institucional RF Ref, aplicação em agosto/16
- (3) Vinci FI RF Imobiliário aplicação em outubro/14
- (4) Brasil Capital 30FC FIA em dezembro/18
- (5) FATOR SINERGIA IV FIA em dezembro/18
- (6) VINCI MOSAICO FIA em dezembro/18
- (7) NEO NAVITAS FIC FIA em dezembro/18
- (8) SPX APACHE FIC FIA em dezembro/18
- (9) BTG Pactual Dividendos FIC FIA aplicação em julho/16
- (10) Profix Inst FIM aplicação em dezembro/11

- (11) Claritas LS FIM aplicação em abril/18
- (12) Garde Dumas FIC FIM aplicação em abril/18
- (13) SPX NIM Estr. FIC FIM aplicação em abril/18
- (14) SUL América Endurance FIM aplicação em abril/18
- (15) FIDC Vinci Energia Sustentável aplicação em setembro/18
- (16) FIDC Multis. Bva Master II, aplicação em agosto/10
- (17) Bozano Educacional II FIP, aplicação em fevereiro/15
- (18) FIP Biotec, aplicação em agosto/12
- (19) TRISCORP FIP, aplicação em novembro/12
- (20) Memorial Office, aplicação em dezembro/98

Informativo elaborado pela **FIPECq Previdência**

Setor Comercial Norte, Quadra 01, Bloco D, sala 119 - Edifício Vega - Brasília/DF. CEP 70711-040.

Central de Relacionamento: 0800 729 2094

E-mail: [fipecq@fipecq.org.br](mailto:fipecq@fipecq.org.br) Site: [www.fipecq.org.br](http://www.fipecq.org.br)