



Acompanhe os investimentos dos planos administrados pela FIPECq, com informações da Rentabilidade, Alocação e Concentração dos recursos.

INFORMAÇÕES CADASTRAIS FEVEREIRO/19

	Planos de Benefícios	
	Plano de Previdência Complementar - PPC	Plano FIPECqPREV
Meta Atuarial /Meta de Rentabilidade	INPC + 4,5% ao ano	INPC + 4,5% ao ano
Superávit/Déficit acumulado	- R\$ 15.409.284,26	-
Número de Participantes Ativos	535	3.166
Número de Assistidos/Pensionistas	454	14
Número de Benefícios Concedidos	436	08
Valor Médio de Benefícios	R\$ 8.949,26	R\$ 3.588,17
Folha de Pagamento de Benefícios	R\$ 3.901.878,45	R\$ 28.705,37

RENTABILIDADES DOS PLANOS

ÍNDICES DE RENTABILIDADES

ÍNDICES	jan/19	fev/19	Acum. no ano
Meta Atuarial (INPC + 4,5% ao ano) - PPC / FIPECqPREV	0,73	0,91	1,64
Índice de Referência (INPC + 5% ao ano)	0,77	0,95	1,72
INPC	0,36	0,54	0,90
CDI	0,54	0,49	1,03
IBOVESPA	10,82	(1,86)	8,76

PLANO DE PREVIDÊNCIA COMPLEMENTAR - PPC

A rentabilidade dos investimentos apurada no mês de fevereiro/2019 foi de 0,49%, contra uma meta atuarial de 0,91%. Observa-se, portanto, conforme evidenciado na tabela a seguir, um retorno dos investimentos em fevereiro/2019 0,41% abaixo da meta atuarial. Ao considerar o resultado acumulado do ano, o retorno dos investimentos está em 1,04% acima da meta atuarial.

ATIVOS FINANCEIROS	RENTABILIDADE (%)			RENTABILIDADE/META ATUARIAL (%)	
	jan/19	fev/19	Acum. no ano	fev/19	No ano
INVESTIMENTOS	1,71	0,49	2,70	(0,41)	1,04
SEGMENTO DE RENDA FIXA	0,86	0,74	1,61	(0,16)	(0,03)
NOTAS DO TESOURO NACIONAL - NTN	0,82	0,75	1,58	(0,15)	(0,06)
LETRA FINANCEIRA - LF	1,28	0,67	1,96	(0,23)	0,31
DEBÊNTURES NÃO CONVERSÍVEIS	0,87	1,21	2,09	0,30	0,44
FUNDOS DE RENDA FIXA	1,31	0,52	1,84	(0,39)	0,19
SEGMENTO RENDA VARIÁVEL	10,08	(2,61)	7,20	(3,49)	5,47
AÇÕES: MERCADO À VISTA	9,97	(2,61)	7,10	(3,48)	5,37
FUNDO DE INVEST. EM AÇÕES	10,79	(2,66)	7,85	(3,53)	6,10
SEGMENTO DE INVEST. ESTRUTURADOS	1,10	3,86	4,93	2,93	3,23
FUNDOS DE INVEST. EM PARTICIPAÇÕES - FIP	(0,12)	11,57	11,44	10,57	9,64
FUNDOS DE INVEST. MULTIMERCADO - FIM	1,62	0,24	1,86	(0,66)	0,22
SEGMENTO IMOBILIÁRIO	0,39	(3,32)	(3,03)	(4,19)	(4,60)
IMÓVEIS	(0,13)	(0,13)	(0,26)	(1,03)	(1,88)
FUNDOS DE INVEST. IMOBILIÁRIO - FII	1,73	(12,61)	(11,10)	(13,40)	(12,54)
SEGMENTO DE EMPRÉSTIMOS	0,78	0,75	1,54	(0,15)	(0,10)
EMPRÉSTIMOS	0,78	0,75	1,54	(0,15)	(0,10)

Fonte: FIPECq. Elaboração: Conduent.

RENTABILIDADES DOS PLANOS

PLANO FIPECqPREV

A rentabilidade dos investimentos apurada no mês de fevereiro/2019 foi de 0,19%, contra uma meta de rentabilidade de 0,91%. Observa-se, portanto, conforme evidenciado na tabela a seguir, um retorno dos investimentos em fevereiro/2019 de 0,71% abaixo da meta de rentabilidade. Ao considerar o resultado acumulado do ano, o retorno dos investimentos está em 0,55% acima da meta de rentabilidade.

ATIVOS FINANCEIROS	RENTABILIDADE (%)			META DE RENTABILIDADE (%)	
	jan/19	fev/19	Acum. no ano	fev/19	No ano
INVESTIMENTOS	2,01	0,19	2,20	(0,71)	0,55
SEGMENTO DE RENDA FIXA	1,04	0,64	1,69	(0,26)	0,05
NOTAS DO TESOURO NACIONAL - NTN	1,10	0,66	1,76	(0,24)	0,12
FUNDOS DE RENDA FIXA	0,53	0,49	1,02	(0,41)	(0,61)
SEGMENTO RENDA VARIÁVEL	11,49	(3,15)	7,97	(4,02)	6,23
AÇÕES: MERCADO À VISTA	11,67	(3,29)	8,00	(4,16)	6,26
FUNDO DE INVEST. EM AÇÕES	10,79	(2,66)	7,84	(3,53)	6,10
SEGMENTO DE INVEST. ESTRUTURADOS	1,62	0,24	1,86	(0,66)	0,22
FUNDOS DE INVEST. MULTIMERCADO - FIM	1,62	0,24	1,86	(0,66)	0,22

PLANO DE GESTÃO ADMINISTRATIVA - PGA

A rentabilidade dos investimentos apurada no mês de fevereiro/19 foi de 0,17%, contra um índice de referência (meta de rentabilidade) de 0,95%. Observa-se, portanto, conforme evidenciado na tabela a seguir, um retorno dos investimentos em fevereiro/2019 0,77% abaixo do índice de referência. Ao considerar o resultado acumulado do ano, o retorno dos investimentos está em 0,84% acima da meta de rentabilidade.

ATIVOS FINANCEIROS	RENTABILIDADE (%)			ÍNDICE DE REFERÊNCIA (%)	
	jan/19	fev/19	Acum. no ano	fev/19	No ano
INVESTIMENTOS	2,40	0,17	2,58	(0,77)	0,84
SEGMENTO DE RENDA FIXA	1,45	0,59	2,04	(0,36)	0,31
NOTAS DO TESOURO NACIONAL - NTN	1,52	0,60	2,12	(0,35)	0,39
FUNDOS DE RENDA FIXA	0,52	0,48	1,00	(0,46)	(0,71)
SEGMENTO RENDA VARIÁVEL	11,27	(2,78)	8,18	(3,70)	6,35
AÇÕES: MERCADO À VISTA	11,27	(2,78)	8,18	(3,70)	6,35
SEGMENTO DE INVEST. ESTRUTURADOS	1,62	0,24	1,86	(0,70)	0,14
FUNDOS DE INVEST. MULTIMERCADO - FIM	1,62	0,24	1,86	(0,70)	0,14

DEMONSTRATIVO DOS INVESTIMENTOS (JAN/19 X FEV/19)

PLANO DE PREVIDÊNCIA COMPLEMENTAR - PPC

(R\$ Mil)

PLANOS	PLANO DE PREVID. COMPLEMENTAR - PPC CNPB Nº.1979001618		Variação%
	Posição		
	jan/19	fev/19	
TOTAL DE INVESTIMENTOS	1.351.848,21	1.356.004,44	0,31%
TÍTULOS PÚBLICOS	1.015.227,33	1.008.550,89	-0,66%
NOTAS DO TESOURO NACIONAL - NTN-B	1.015.227,33	1.008.550,89	-0,66%
CRÉDITOS PRIVADOS	49.247,04	49.604,98	0,73%
INSTITUIÇÕES FINANCEIRAS	44.200,61	44.497,34	0,67%
LETRAS FINANCEIRAS - LF	44.200,61	44.497,34	0,67%
BANCO BRB S/A	22.443,79	22.620,69	0,79%
ITAÚ UNIBANCO S/A	21.756,82	21.876,64	0,55%
COMPANHIAS ABERTAS	5.046,43	5.107,65	1,21%
DEBÊNTURE NÃO CONVERSÍVEL - DNC	5.046,43	5.107,65	1,21%
ALGAR TELECOM S/A	5.046,43	5.107,65	1,21%
AÇÕES	123.741,44	120.492,19	-2,63%
MERCADO À VISTA	123.741,44	120.492,19	-2,63%
INSTITUIÇÕES FINANCEIRAS	63.107,79	60.319,23	-4,42%
BRADESCO / PN	30.560,96	29.217,25	-4,40%
ITAÚUNIBANCO / PN	32.019,83	29.088,67	-9,15%
DIVIDENDOS/JCP A RECEBER	527,01	2.013,31	282,03%
COMPANHIAS ABERTAS	60.633,65	60.172,96	-0,76%
AMBEV / ON	11.061,94	10.885,05	-1,60%
BRF BRASIL FOODS/ ON	5.385,95	4.706,42	-12,62%
CCR S/A / ON	3.325,68	3.180,41	-4,37%
JOÃO FORTES / ON	272,56	259,58	-4,76%
LOJAS RENNEN / ON	7.123,34	6.775,79	-4,88%
M.DIASBRANCO / ON	6.647,31	6.559,35	-1,32%
P. AÇUCAR - CBD / PN	2.628,41	2.515,74	-4,29%
PETROBRAS / PN	11.639,36	12.312,79	5,79%
VALE / ON	12.192,59	12.621,34	3,52%
DIVIDENDOS/JCP A RECEBER	356,50	356,50	0,00%
FUNDOS DE INVESTIMENTOS	127.554,63	141.349,16	10,81%
FUNDOS DE INVESTIMENTOS REFERENCIADO	8.468,27	21.175,78	150,06%
BNP PARIBAS MATCH DI FIRF REF.- CP	4.246,07	10.991,61	158,87%
SANTANDER FIC FI INST. RF REFERENCIADO DI	4.222,20	10.184,17	141,21%
FUNDOS DE INVESTIMENTOS RENDA FIXA	26.785,67	25.830,79	-3,56%
VINCI FI RF IMOBILIÁRIO CP	26.785,67	25.830,79	-3,56%
FUNDOS DE INVESTIMENTOS EM AÇÕES	18.725,81	18.227,87	-2,66%
SPX APACHE	3.376,14	3.311,88	-1,90%
BC LONG BIASED	3.572,00	3.532,00	-1,12%
FATOR SINERGIA V	3.127,19	2.956,38	-5,46%
NEO NAVITAS	4.107,50	4.002,32	-2,56%
VINCI MOSAICO	4.542,98	4.425,29	-2,59%
FUNDOS DE INVESTIMENTOS MULTIMERCADO	50.505,78	50.621,99	0,23%
PROFIX INST. FIM CREDITO PRIVADO	1.232,35	1.231,36	-0,08%
SPX NIM ESTRU FIC DE FIM	15.413,26	15.451,01	0,24%
SUL AM ENDURANCE FIM	8.762,43	8.809,55	0,54%
GARDE DUMAS FIC DE FIM	13.566,59	13.552,04	-0,11%
CLARITAS LSHOR FIM	11.531,15	11.578,03	0,41%
FUNDOS DE INVEST. EM DIREITO CREDITÓRIO	2.236,67	2.250,23	0,61%
FIDC MULTISETORIAL MASTER II	48,08	48,55	0,97%
FIDC VINCI ENERGIA SUSTENTÁVEL	2.188,59	2.201,68	0,60%
FUNDOS DE INVEST. EM PARTICIPAÇÕES	20.832,43	23.242,49	11,57%
BOZANO EDUCACIONAL II FIP	9.879,27	12.299,45	24,50%
FIP BIOTEC	7.814,68	7.809,31	-0,07%
TRISCORP ATIVOS FLORESTAIS FIP	3.138,49	3.133,74	-0,15%
IMOBILIÁRIO	7.809,05	7.522,80	-3,67%
IMÓVEIS DIRETOS	5.613,01	5.603,76	-0,16%
ALUGUEIS E RENDA, LOCALIZAÇÃO: SCN - BLOCO B - CENTRO EMPRESARIAL VARIG,SALA 404-BRASILIA/DF	4.488,71	4.483,10	-0,13%
ALUGUEIS E RENDA, LOCALIZAÇÃO: SÃO CRISTÓVÃO-RJ - RECEBIMENTO CCI M. BRASIL LTDA	1.124,30	1.120,66	-0,32%
FUNDO DE INVESTIMENTO IMOBILIÁRIO	2.196,04	1.919,04	-12,61%
FI MEMORIAL OFFICE	2.196,04	1.919,04	-12,61%
OPERAÇÕES COM PARTICIPANTES	28.268,71	28.484,43	0,76%
EMPRÉSTIMOS	28.268,71	28.484,43	0,76%

Fonte: FIPECq Balancete/Custódia

NOTAS EXPLICATIVAS

Variação de Saldo de janeiro de 2019 vs. fevereiro de 2019

Plano PPC**I - Renda Fixa: Títulos Públicos**

A variação negativa de 0,66% é proveniente principalmente do recebimento de amortização/cupons das aplicações em NTN-B no período analisado.

II – Renda Variável:

A variação negativa de 2,63% na carteira de ações é proveniente da desvalorização dos papéis e não houve movimentação na carteira no período em referência.

III – Fundos de Investimentos:

Nos Fundos de Investimentos, verificou-se um crescimento de 10,81% no saldo, gerado principalmente por:

(i) Fundos de Investimentos Referenciado: variações de; (a) 158,87% no BNP PARIBAS MATCH; (b) e de 141,21% no SANTANDER FIC FI INST. RF REFERENCIADO DI, ambas as variações se em função do investimento dos cupons recebidos das NTN-B.

(ii) Fundos de Ações: acompanharam o Ibovespa e acumularam redução de 2,66%. Destaque para Fator Sinergia V que apresentou resultado negativo de 5,46%, explicada, principalmente, pela posição em Via Varejo, a qual obteve queda de 23%;

(iii) Fundos Multimercados: variação positiva de 0,23% no segmento. Destaques para: (a) SUL AMÉRICA ENDURANCE, o qual obteve alta de 0,54% gerada pela estratégia de operações de arbitragem de moedas; (b) GARDE DUMAS com variação negativa de 0,11% devido a estratégias de Moedas, Ações e, principalmente, Juros Pré-fixados.

(iv) Fundos de Investimentos em Participação: variação positiva de 11,57%, gerada principalmente pelo FIP Bozano Educacional II, em virtude da reavaliação dos ativos da carteira.

IV – Imobiliário:

A variação negativa de 12,61% no Fundo de Investimento Imobiliário Memorial Office é explicada em relação à vacância do edifício e redução de valores distribuídos e a distribuir.

PLANO FIPECqPREV

(R\$ Mil)

PLANOS	PLANO DE BENEFÍCIOS FIPECqPREV		CNPB Nº.2006002929
	Posição		
	jan/19	fev/19	Variação%
TOTAL DE INVESTIMENTOS	31.936,84	31.843,33	-0,29%
TÍTULOS PÚBLICOS	23.580,07	23.440,05	-0,59%
NOTAS DO TESOURO NACIONAL - NTN-B	23.580,07	23.440,05	-0,59%
AÇÕES	2.599,45	2.513,04	-3,32%
MERCADO À VISTA	2.612,35	2.525,95	-3,31%
INSTITUIÇÕES FINANCEIRAS	1.385,74	1.324,57	-4,41%
BRADESCO / PN	708,45	677,31	-4,40%
ITAÚUNIBANCO / PN	665,12	604,23	-9,15%
VALORES A RECEBER	12,17	43,04	253,77%
COMPANHIAS ABERTAS	1.226,62	1.201,37	-2,06%
AMBEV / ON	174,66	171,87	-1,60%
BRF BRASIL FOODS/ ON	132,95	116,18	-12,62%
CCR S/A / ON	230,64	220,57	-4,37%
JOÃO FORTES / ON	5,12	4,88	-4,76%
LOJAS RENNEN / ON	164,89	156,85	-4,88%
M.DIASBRANCO / ON	105,69	104,30	-1,32%
P. AÇUCAR - CBD / PN	49,32	47,21	-4,29%
PETROBRAS / PN	160,82	170,13	5,79%
VALE / ON	196,06	202,95	3,52%
VALORES A RECEBER	6,45	6,45	0,00%
FUNDOS DE INVESTIMENTOS	5.757,32	5.890,24	2,31%
FUNDOS DE INVESTIMENTOS REFERENCIADO	2.445,06	2.590,77	5,96%
BNP PARIBAS MATCH DI FIRF REF.- CP	1.027,42	1.423,29	38,53%
SANTANDER FIC FI INST. RF REFERENCIADO DI	1.417,63	1.167,48	-17,65%
FUNDOS DE INVESTIMENTOS EM AÇÕES	711,44	692,52	-2,66%
SPX APACHE	128,27	125,83	-1,90%
BC LONG BIASED	135,71	134,19	-1,12%
FATOR SINERGIA V	118,81	112,32	-5,46%
NEO NAVITAS	156,05	152,06	-2,56%
VINCI MOSAICO	172,60	168,13	-2,59%
FUNDOS DE INVESTIMENTOS MULTIMERCADO	2.600,83	2.606,94	0,23%
PROFIX INST. FIM CREDITO PRIVADO	23,10	23,08	-0,08%
SPX NIM ESTRU FIC DE FIM	806,72	808,70	0,24%
SUL AM ENDURANCE FIM	458,62	461,09	0,54%
GARDE DUMAS FIC DE FIM	710,07	709,31	-0,11%
CLARITAS LSHOR FIM	602,31	604,76	0,41%

Fonte: FIPECq Balancete/Custódia

Variação de Saldo de Janeiro de 2019 vs Fevereiro de 2019 - Plano FIPECqPREV

I - Renda Fixa: Títulos Públicos: A variação negativa de 0,29% é proveniente principalmente do recebimento de amortização/ cupons das aplicações em NTN-B no período analisado.

II - Renda Variável: A variação negativa de 3,32% na carteira de ações é proveniente da desvalorização dos papéis e não houve movimentação na carteira no período analisado.

III - Fundos de Investimentos: Nos Fundos de Investimentos verificou-se uma variação positiva de 2,31% no saldo, gerado principalmente por: (i) Fundos de Investimentos Referenciado: aumento no saldo de 5,96%. Devido ao investimento dos cupons das aplicações em NTN-B, refletindo em um aumento de 38,53% no BNP PARIBAS MATCH. Variação negativa de 17,65% no saldo do SANTANDER FIC FI INST REF DI produzido principalmente pelos resgates realizados para efeito de gerenciamento de liquidez; (ii) Fundos de Ações: acompanharam o Ibovespa e acumularam redução de 2,66%. Destaque para Fator Sinergia V que apresentou resultado negativo de 5,46%, explicado, principalmente, pela posição em Via Varejo, a qual obteve queda de 23%; (iii) Fundos Multimercados: variação positiva de 0,23% no segmento. Destaques para: (a) SUL AMÉRICA ENDURANCE, o qual obteve valorização de 0,54% gerada pela estratégia de operações de arbitragem de moedas; (b) GARDE DUMAS com variação negativa de 0,11% devido a estratégias de Moedas, Ações e, principalmente, Juros Pré-fixados.

PLANO PGA

(R\$ Mil)

PLANOS	PLANO DE GESTÃO ADMINIST. - PGA CNPB Nº.9970000000		
	Posição		Variação%
	jan/19	fev-19	
TOTAL DE INVESTIMENTOS	40.342,39	39.875,12	-1,16%
TÍTULOS PÚBLICOS	29.659,45	29.085,17	-1,94%
NOTAS DO TESOURO NACIONAL - NTN-B	29.659,45	29.085,17	-1,94%
AÇÕES	4.456,3	4.331,35	-2,80%
MERCADO À VISTA	4.456,32	4.331,35	-2,80%
INSTITUIÇÕES FINANCEIRAS	2.342,50	2.239,00	-4,42%
BRASESCO / PN	1.139,10	1.089,02	-4,40%
ITAÚUNIBANCO / PN	1.183,76	1.075,40	-9,15%
VALORES A RECEBER	19,64	74,58	279,82%
COMPANHIAS ABERTAS	2.113,82	2.092,35	-1,02%
AMBEV / ON	274,91	270,51	-1,60%
BRF BRASIL FOODS/ ON	178,90	156,33	-12,62%
CCR S/A / ON	361,58	345,79	-4,37%
JOÃO FORTES / ON	7,89	7,51	-4,76%
LOJAS RENNEN / ON	230,23	219,00	-4,88%
M.DIASBRANCO / ON	157,11	155,03	-1,32%
P. AÇUCAR - CBD / PN	77,82	74,49	-4,29%
PETROBRAS / PN	432,30	457,31	5,79%
VALE / ON	378,29	391,59	3,52%
VALORES A RECEBER	14,8	14,78	0,00%
FUNDOS DE INVESTIMENTOS	6.226,6	6.458,60	3,73%
FUNDOS DE INVESTIMENTOS REFERENCIADO	2.045,03	2.267,25	10,87%
BNP PARIBAS MATCH DI FIRF REF. - CP	1.017,18	1.276,94	25,54%
SANTANDER FIC FI INST. RF REFERENCIADO DI	1.027,86	990,31	-3,65%
FUNDOS DE INVESTIMENTOS MULTIMERCADO	4.181,59	4.191,35	0,23%
PROFIX INST. FIM CREDITO PRIVADO	57,23	57,19	-0,08%
SPX NIM ESTRU FIC DE FIM	1.290,76	1.293,92	0,24%
SUL AM ENDURANCE FIM	733,80	737,74	0,54%
GARDE DUMAS FIC DE FIM	1.136,11	1.134,89	-0,11%
CLARITAS LSHOR FIM	963,69	967,61	0,41%

Fonte: FIPECq Balancete/Custódia

Varição de Saldo de Janeiro de 2019 vs Fevereiro de 2019 - Plano PGA

I - Renda Fixa: Títulos Públicos

A variação negativa de 1,94% é proveniente principalmente do recebimento de amortização/cupons das aplicações em NTN-B no período analisado.

II – Renda Variável: Ações

A variação negativa de 2,80% na carteira de ações é proveniente da desvalorização dos papéis e não houve movimentação na carteira no período analisado.

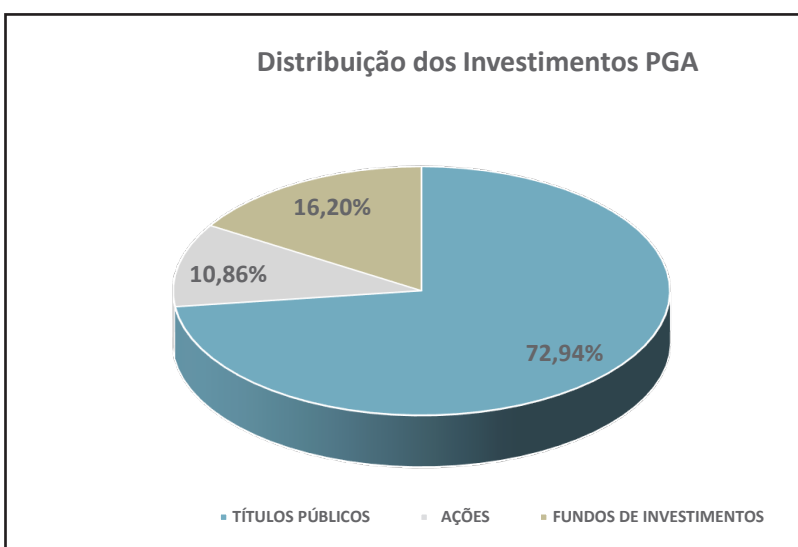
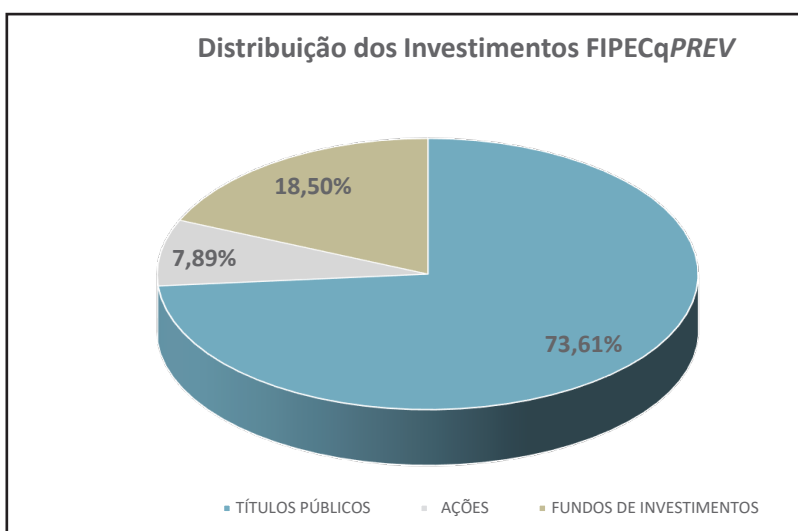
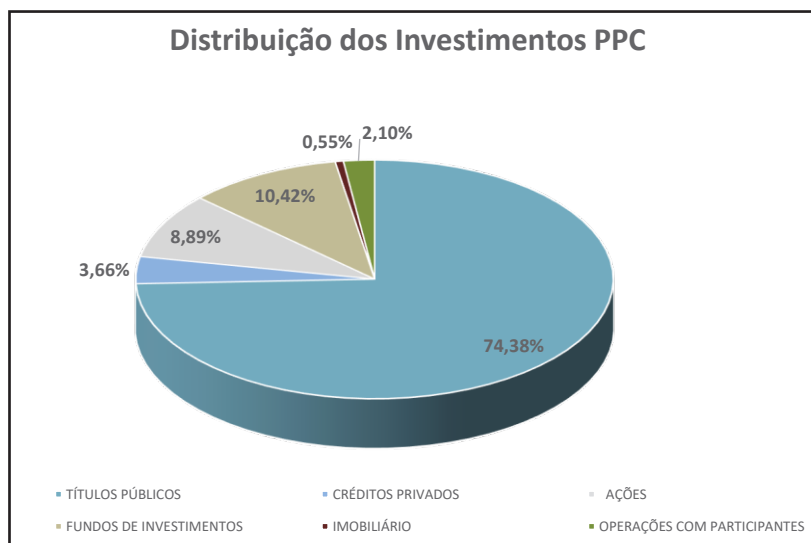
III – Fundos de Investimentos

No segmento Fundos foi verificado uma alta de 3,73% no saldo referente a principalmente:

(i) Fundos de Investimentos Referenciado: aumento de 10,87%. BNP PARIBAS MATCH DI registrou alta de 25,54% devido ao investimento dos cupons recebidos das aplicações em NTN-B. A variação negativa de 3,65% no SANTANDER FIC FI REF DI foi produzida, principalmente, pelos resgates realizados para efeito de gerenciamento de liquidez;

(ii) Fundos Multimercados: variação positiva de 0,23% no segmento. Destaques para: (a) SUL AMÉRICA ENDURANCE, o qual obteve alta de 0,54% gerada pela estratégia de operações de arbitragem de moedas; (b) GARDE DUMAS com variação negativa de 0,11% devido a estratégias de Moedas, Ações, e, principalmente, Juros Pré-fixados.

DISTRIBUIÇÃO DOS INVESTIMENTOS POR PLANO



TAXAS DE ADMINISTRAÇÃO, DE GESTÃO E DE PERFORMANCE DOS FUNDOS DE INVESTIMENTOS

FUNDOS	1-Taxa de Administração		2-Taxa de Gestão	3- Taxa de Performance	Taxas de Ingresso/Saída
	% a.a. s/ PL	Mínimo - Máximo	(%) e Limites	(%) e Limites	(%) e Limites
Fundos de Investimentos Referenciados					
BNP Match DI FI RF Ref Cred Priv ⁽¹⁾	0,33%	-	-	-	-
Santander FICFI Institucional RF Ref DI ⁽²⁾	0,20%	-	-	-	-
Fundos de Renda Fixa					
Vinci Fundo de Investimento RF Imobiliário ⁽³⁾	0,055%	R\$ 2.500,00 mínimo mensal	1% a.a. s/ativos de crédito imobiliário e 0,10% sobre os demais ativos.	20% que exceder às Taxas médias diárias da NTN-B/2022 + 1,5% aa.	-
Fundo de Investimento de Ações - FIA					
Brasil Capital 30 FIC FIA ⁽⁴⁾	1,38%	1,38% ↔ 1,88%	-	20% do que exceder 100% do IBOVESPA	-
Fator Sinergia V FIA ⁽⁵⁾	1,50%	1,50% ↔ 2,50%	-	20% (vinte por cento) da rentabilidade do FUNDO que exceder a 100% da variação do Índice Valor BM&F Bovespa - IBVX-2	-
Vinci Mosaico FIA ⁽⁶⁾	1,967%	R\$ 345,00 mínimo mensal	-	20% do que exceder 100% do IBOVESPA	5% do valor resgatado caso não seja agendado com 30 dias de antecedência
NEO Navitas FIC FIA ⁽⁷⁾	1,30%	-	-	20% do que exceder 100% do IBOVESPA	-
SPX Apache FIC FIA ⁽⁸⁾	1,90%	1,90% ↔ 2,20%	-	20% (vinte por cento) da rentabilidade do FUNDO que exceder a 100% da variação do Índice Valor BM&F Bovespa - IBRX	5% do valor resgatado caso não seja agendado com 30 dias de antecedência
Brasil Plural Fc FIA (4)	3,00%	Máxima - 4,00% a.a	-	-	Taxa de saída - 10% do valor do resgate
BTG Pactual Dividendos FIC FIA ⁽⁹⁾	2,50%	-	-	-	-
Ibiuna Equities Fc de FIA (6)	1,9575%	-	-	20% sobre o valor que exceder a variação de 100% do IBrX	-
Fundo de Investimento Multimercado - FIM					
Profix Inst FIM Crédito Privado ⁽¹⁰⁾	0,50%	0,50% ↔ 1,00%	-	-	-
Claritas Long Short FIM ⁽¹¹⁾	2,00%	máxima de 2,5%	-	20% do que exceder 100% do CDI	5% do valor resgatado caso não seja agendado com 30 dias de antecedência
Garde Dumas FIC DE FIM ⁽¹²⁾	2,00%	-	-	20% do que exceder 100% do CDI	-
SPX NIM ESTRU FIC DE FIM ⁽¹³⁾	2,00%	máxima de 2,3%	-	20% do que exceder 100% do CDI	-
Sul América Endurance FIM ⁽¹⁴⁾	1,00%	-	-	20% do que exceder 100% do CDI	-
Fundo de Investimento em Direitos Creditórios					
FIDC VINCI Energia Sustentável ⁽¹⁵⁾	0,80%	R\$5.000,00 mínimo mensal para administradora	(a) 0,09% (nove centésimos por cento) ao ano sobre a parcela do PL do Fundo composta por Ativos de Liquidez; e (b) 0,69% (sessenta e nove centésimos por cento) ao ano sobre a parcela do PL composta por Direitos Creditórios.	20% do que exceder 100% do Índice para Apuração da Taxa de Performance. Para esse índice será considerado o maior entre (i) 6,00% a.a ou a (ii) média diária das taxas, com base na estrutura a termo das taxas de juros real em IPCA (ETT) IPCA com vértice de 1,512 dias úteis, conforme divulgada no site da ANBIMA, ambos acrescidos da variação do IPCA. Esta média será apurada desde o início do Fundo até o término do Período de Investimento.	-
FIDC Multis. Bva Master II ⁽¹⁶⁾	0,20%	R\$15.000,00 mínimo mensal	0,18%. Valor mínimo anual R\$250.000,00	3% em caso de recebimento de recursos pelo Fundo em decorrência de acordo extrajudicial. 2,5% em caso de recebimento de recursos pelo Fundo a partir da esfera judicial.	-
Fundo de Investimento em Participações - FIP					
Bozano Educacional II FIP ⁽¹⁷⁾	1,90%	1,9% = PL <= R\$400.000,00 1,7% = R\$400.000,00 < PL <= R\$600.000,00 1,5% = R\$600.000,00 < PL <= R\$800.000,00 1% = PL > R\$800.000,00 R\$20.000,00 mínimo mensal	-	20% : condicionado a retorno do fundo IPCA+8,0% até IPCA+20% 25%: condicionado a retorno do Fundo acima de IPCA+20% até IPCA+25% 30%: acima de IPCA+25%	-
FIP Biotec ⁽¹⁸⁾	0,75%	R\$ 4.000,00 mínimo mensal	-	-	-
Patriarca Private Equity FIP (15)	1,00%	R\$ 8.000,00 mínimo mensal	-	-	-
Triscorp Ativos Florestais FIP ⁽¹⁹⁾	0,65%	R\$ 20.000 mínimo mensal para o administrador e R\$ 35.000,00 mínimo mensal para o gestor	-	-	-
Fundo de Investimento Imobiliário - FII					
FII Memorial Office ⁽²⁰⁾	5,0%	Calculados sobre a totalidade das receitas brutas auferidas.	-	-	-

Observações:

- (1) Bnpp Match DI, aplicação em fevereiro/15
- (2) Santander FICFI Institucional RF Ref, aplicação em agosto/16
- (3) Vinci FI RF Imobiliário aplicação em outubro/14
- (4) Brasil Capital 30FC FIA em dezembro/18
- (5) FATOR SINERGIA IV FIA em dezembro/18
- (6) VINCI MOSAICO FIA em dezembro/18
- (7) NEO NAVITAS FIC FIA em dezembro/18
- (8) SPX APACHE FIC FIA em dezembro/18
- (9) BTG Pactual Dividendos FIC FIA aplicação em julho/16
- (10) Profix Inst FIM aplicação em dezembro/11

- (11) Claritas LS FIM aplicação em abril/18
- (12) Garde Dumas FIC FIM aplicação em abril/18
- (13) SPX NIM Estr. FIC FIM aplicação em abril/18
- (14) SUL América Endurance FIM aplicação em abril/18
- (15) FIDC Vinci Energia Sustentável aplicação em setembro/18
- (16) FIDC Multis. Bva Master II, aplicação em agosto/10
- (17) Bozano Educacional II FIP, aplicação em fevereiro/15
- (18) FIP Biotec, aplicação em agosto/12
- (19) TRISCORP FIP, aplicação em novembro/12
- (20) Memorial Office, aplicação em dezembro/98

Informativo elaborado pela **FIPECq Previdência**

Setor Comercial Norte, Quadra 01, Bloco D, sala 119 - Edifício Vega - Brasília/DF. CEP 70711-040.

Central de Relacionamento: 0800 729 2094

E-mail: fipecq@fipecq.org.br Site: www.fipecq.org.br