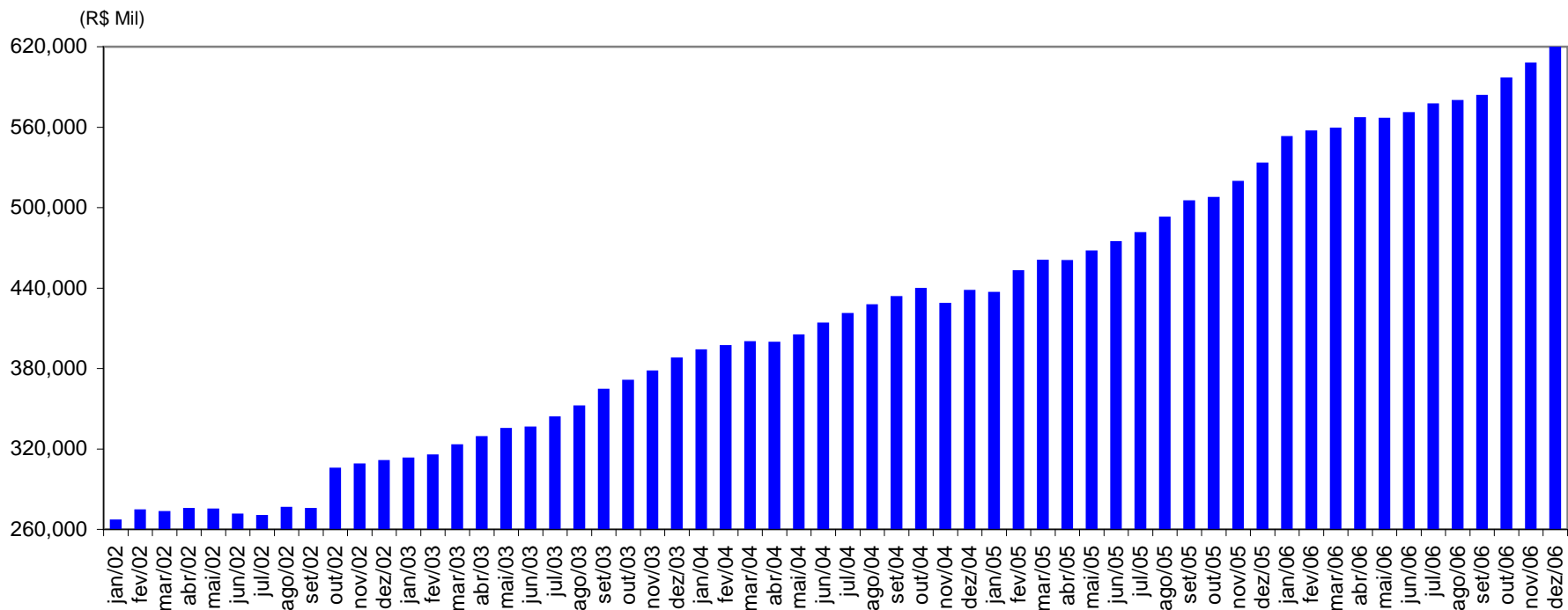




Fundação de Previdência Complementar  
dos Empregados ou Servidores da FINEP,  
do IPEA, do CNPq, do INPE e do INPA

## Evolução mensal da Carteira de Investimentos

Período: Jan/02 a Dez/06



Valores em R\$ Mil

	Jan	Fev	Mar	Abr	Mai	Jun	Jul	Ago	Set	Out	Nov	Dez
2002	266,534	274,142	272,901	275,062	274,688	271,028	269,917	275,925	275,082	305,239	308,273	310,898
2003	312,685	315,048	322,681	328,796	334,790	335,763	343,332	351,535	363,925	370,680	377,610	387,438
2004	393,444	396,500	399,555	399,186	404,692	413,357	420,499	427,174	433,101	439,357	428,047	437,769
2005	436,282	452,505	460,201	460,125	467,150	474,223	480,870	492,430	504,649	507,193	519,092	532,812
2006	552,438	556,708	558,846	566,547	566,230	570,394	576,902	579,353	583,296	596,194	607,479	619,261

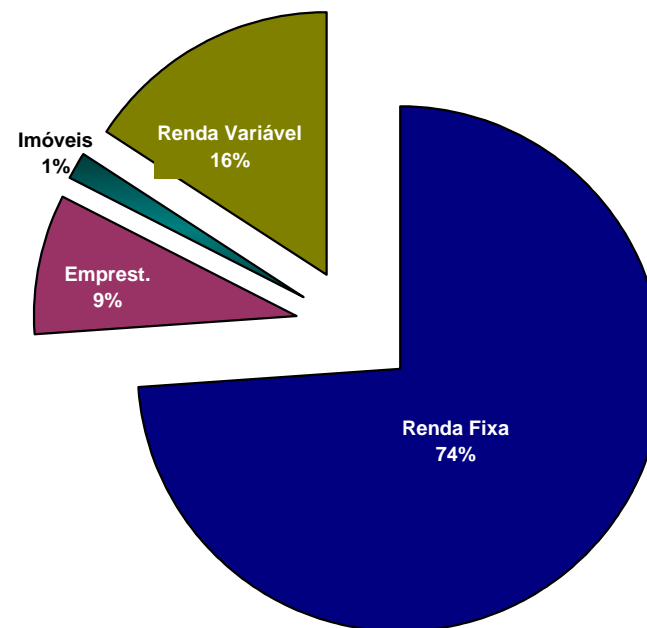
Helena Abadia Veloso Maffia  
Gerente de Controle Financeiro



Fundação de Previdência Complementar  
dos Empregados ou Servidores da FINEP,  
do IPEA, do CNPq, do INPE e do INPA

### Composição da Carteira de Investimentos Posição: 31/12/06

INVESTIMENTOS	VALOR (R\$)	(%)
<b>SEGMENTO DE RENDA FIXA</b>	<b>457,522,058.77</b>	<b>73.90</b>
Notas do Tesouro Nacional - NTN	45,259,153.39	7.31
Letras Financeiras do Tesouro - LFT	49,928,280.57	8.06
Letras Tesouro Nacional - LTN	43,025,330.30	6.95
Título da Dívida Agrária - TDAE	3,054,086.70	0.49
Créditos Securitiz. do Tesouro Nacional - CTN	530,327.07	0.09
Certificado de Depósito Bancário - CDB	57,079,386.17	9.22
Certificado a Termo de Energia Elétrica - CTE	1,815,849.17	0.29
Fundo de Invest. Financeiro - FIF	226,663,159.95	36.62
Debêntures não Conversíveis - DN/C	15,191,111.47	2.45
Certificado de Crédito Bancário - CCB	10,072,490.57	1.63
Outros Investimentos	4,902,883.41	0.79
<b>SEGMENTO DE RENDA VARIÁVEL</b>	<b>98,279,908.30</b>	<b>15.87</b>
Ações - Mercado à Vista	98,279,908.30	15.87
<b>SEGMENTO DE IMÓVEIS</b>	<b>9,777,412.02</b>	<b>1.57</b>
Imóveis e Shopping Center's	7,122,216.80	1.15
Fundo Imobiliário	2,655,195.22	0.42
<b>SEGMENTO DE EMPRÉSTIMOS</b>	<b>53,639,292.46</b>	<b>8.66</b>
<b>SUBTOTAL</b>	<b>619,218,671.55</b>	<b>100.00</b>
DISPONÍVEL	41,912.58	-
<b>TOTAL</b>	<b>619,260,584.13</b>	<b>-</b>

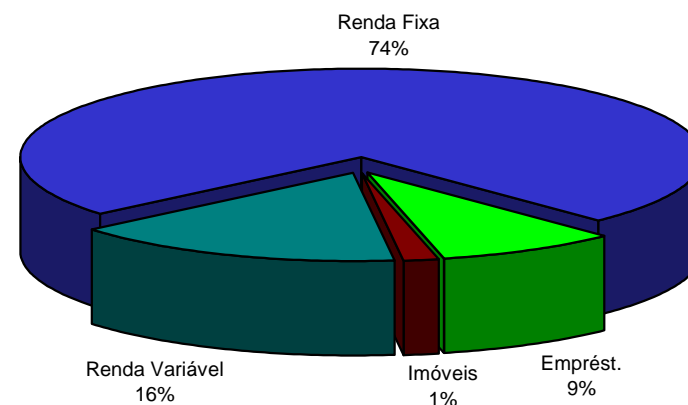


Helena Abadia Veloso Maffia  
Gerente de Controle Financeiro

## Composição dos Investimentos Carteira Própria e Fundos Exclusivos

Posição: 31/12/06

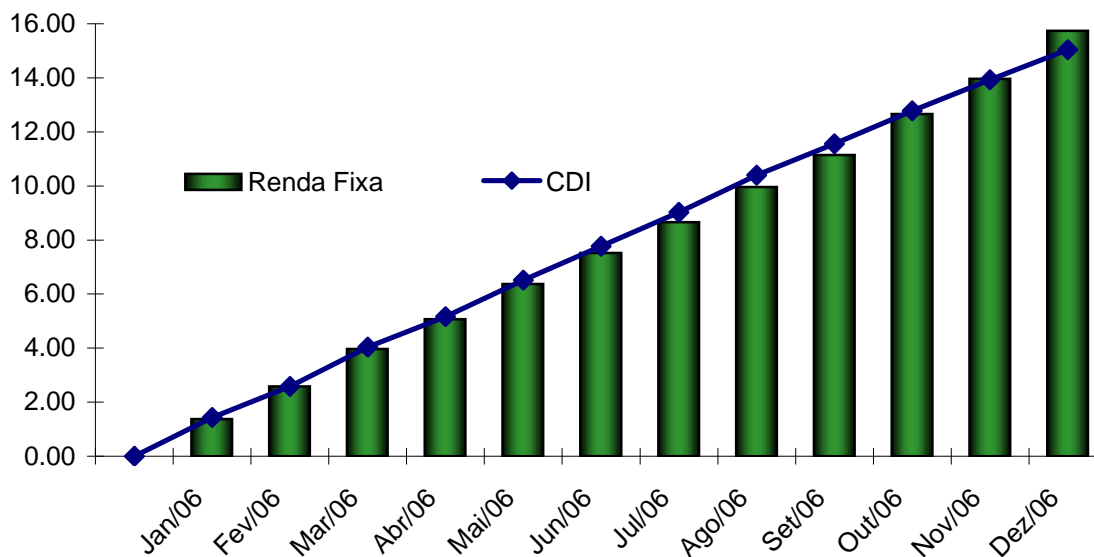
INVESTIMENTOS	Indexador	VALOR (R\$)	(%)
<b>SEGMENTO DE RENDA FIXA</b>	-	<b>457,522,058.77</b>	<b>73.90</b>
Notas do Tesouro Nacional - NTN B	IPCA/IBGE	35,949,924.10	5.81
Notas do Tesouro Nacional - NTN C	IGP-M/FGV	9,309,229.29	1.50
Letras Financeiras do Tesouro - LFT	SELIC	114,004,153.06	18.41
Letras Tesouro Nacional - LTN	PRE	64,237,154.10	10.37
Título da Dívida Agrária - TDAE	TR	3,054,086.70	0.49
Créditos Securitiz. do Tesouro Nacional	IGP-DI/FGV	530,327.07	0.09
Certificado de Depósito Bancário - CDB	DI - CETIP	61,991,435.26	10.01
Certificado a Termo de Energia Elétrica - CTE	DI - CETIP	1,815,849.17	0.29
Debêntures não Conversíveis	DI - CETIP	14,668,392.36	2.37
Debêntures não Conversíveis	IGP-M/FGV	2,942,139.35	0.47
Outros Investimentos	IPCA-E/IBGE	4,902,883.41	0.79
Certificado de Crédito Bancário - CCB	DI - CETIP	10,072,490.57	1.63
Fundos de Invest. Financeiros - DI	-	52,869,354.00	8.54
Fundos de Invest. Multimercados	-	67,475,779.81	10.91
Fundo de Invest. Direitos Creditórios - FIDC	-	13,726,930.70	2.22
Caixa Fundo Exclusivo	-	19,492.50	0.00
Despesas de Fundos Exclusivos	-	(47,562.68)	(0.01)
<b>SEGMENTO DE RENDA VARIÁVEL</b>		<b>98,279,908.30</b>	<b>15.87</b>
Ações - Mercado à Vista	-	98,279,908.30	15.87
<b>SEGMENTO DE IMÓVEIS</b>		<b>9,777,412.02</b>	<b>1.57</b>
Imóveis e Shopping Center's	-	7,122,216.80	1.15
Fundo Imobiliário	-	2,655,195.22	0.42
<b>SEGMENTO DE EMPRÉSTIMOS</b>	INPC + 6%aa.	<b>53,639,292.46</b>	<b>8.66</b>
<b>SUBTOTAL</b>	-	<b>619,218,671.55</b>	<b>100.00</b>
<b>DISPONÍVEL</b>	-	<b>41,912.58</b>	<b>-</b>
<b>TOTAL</b>	-	<b>619,260,584.13</b>	<b>-</b>



Helena Abadia Veloso Maffia  
Gerente de Controle Financeiro

## Carteira de Renda Fixa X CDI

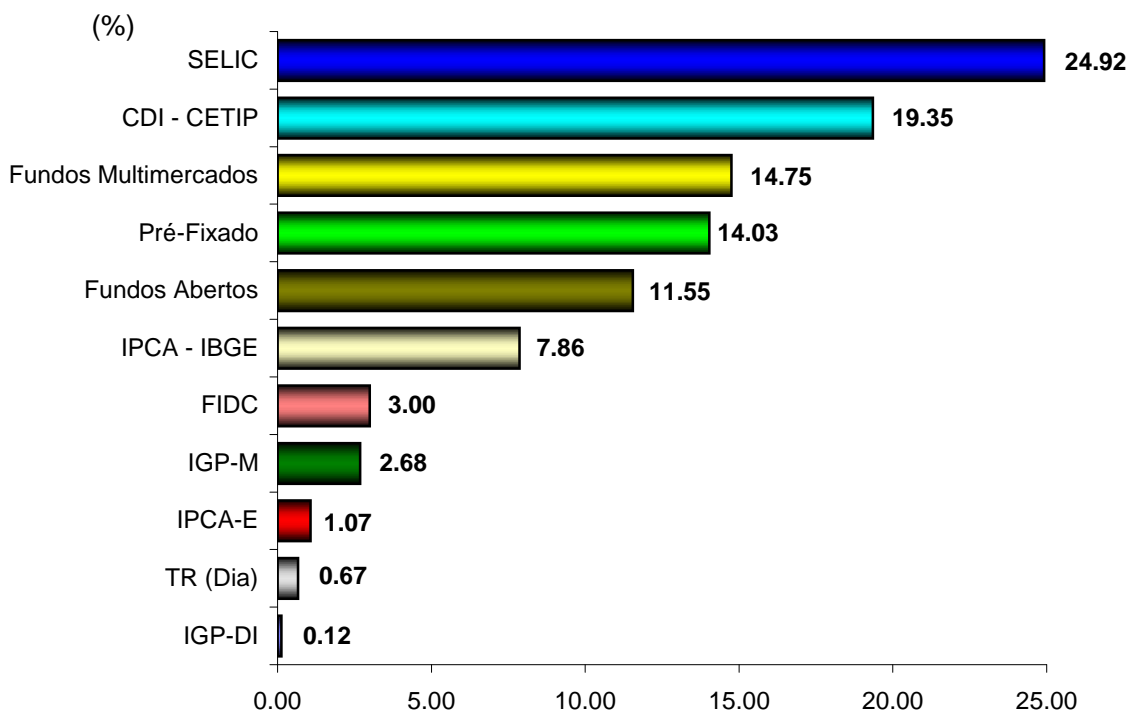
### Rentabilidade acumulada no ano



Mês	Renda Fixa		CDI	
	no mês	acumul.	no mês	acumul.
Jan/06	1.37	1.37	1.43	1.43
Fev/06	1.20	2.59	1.14	2.58
Mar/06	1.35	3.97	1.42	4.04
Abr/06	1.05	5.06	1.08	5.16
Mai/06	1.24	6.37	1.28	6.51
Jun/06	1.09	7.53	1.18	7.77
Jul/06	1.05	8.65	1.17	9.03
Ago/06	1.20	9.96	1.25	10.40
Set/06	1.07	11.14	1.05	11.56
Out/06	1.37	12.66	1.09	12.78
Nov/06	1.16	13.97	1.02	13.92
Dez/06	1.56	15.74	0.98	15.05

Helena Abadia Veloso Maffia  
Gerente de Controle Financeiro

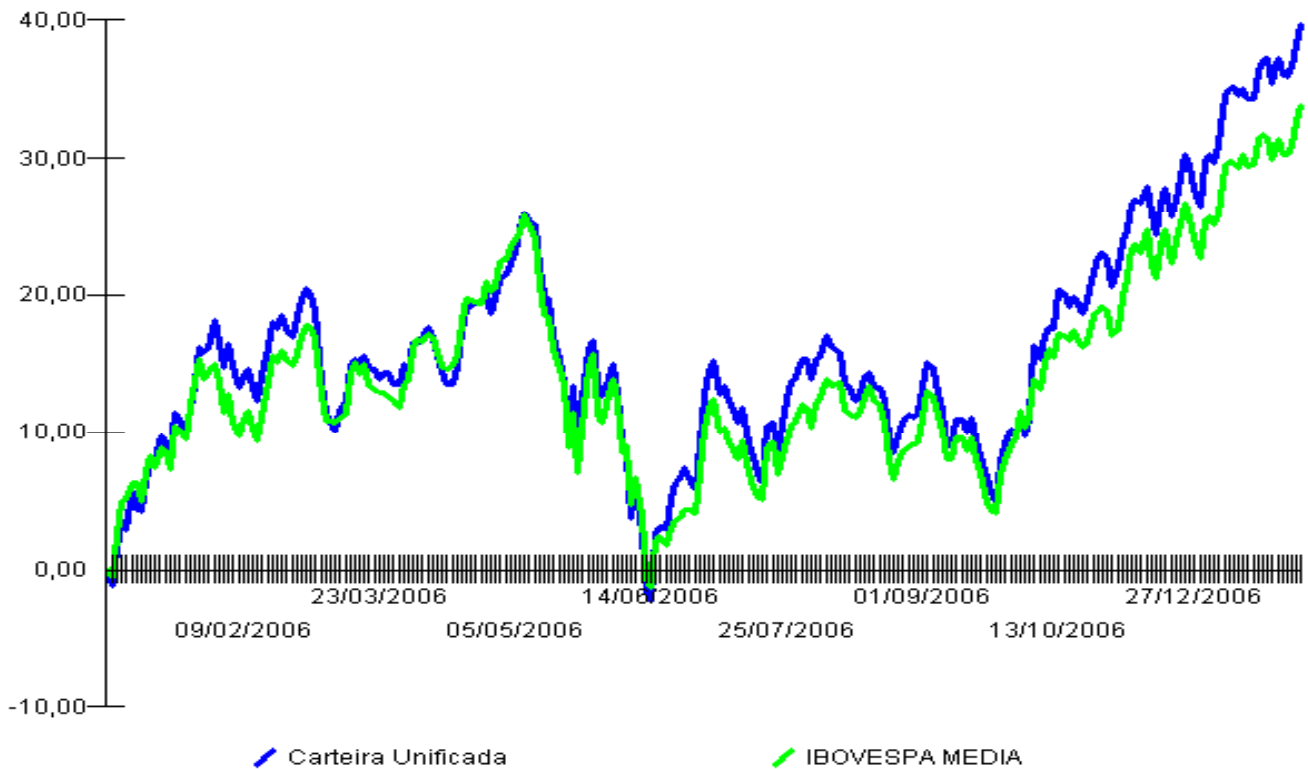
**Composição da Carteira de Renda Fixa por Indexadores**  
**Carteira Própria e Fundos Exclusivos**  
**Posição: 31/12/06**



INDEXADORES	VALOR (R\$)	(%)
IGP-DI	530,327.07	0.12
TR (Dia)	3,054,086.70	0.67
IPCA-E	4,902,883.41	1.07
IGP-M	12,251,368.64	2.68
FIDC	13,726,930.70	3.00
IPCA - IBGE	35,949,924.10	7.86
Fundos Abertos	52,869,354.00	11.55
Pré-Fixado	64,237,154.10	14.03
Fundos Multimercados	67,475,779.81	14.75
CDI - CETIP	88,548,167.36	19.35
SELIC	114,004,153.06	24.92
Subtotal	457,550,128.95	100.00
Caixa Fundo Excl.	19,492.50	-
Despesas Fundos	(47,562.68)	-
<b>TOTAL</b>	<b>457,522,058.77</b>	-

Helena Abadia Veloso Maffia  
Gerente de Controle Financeiro

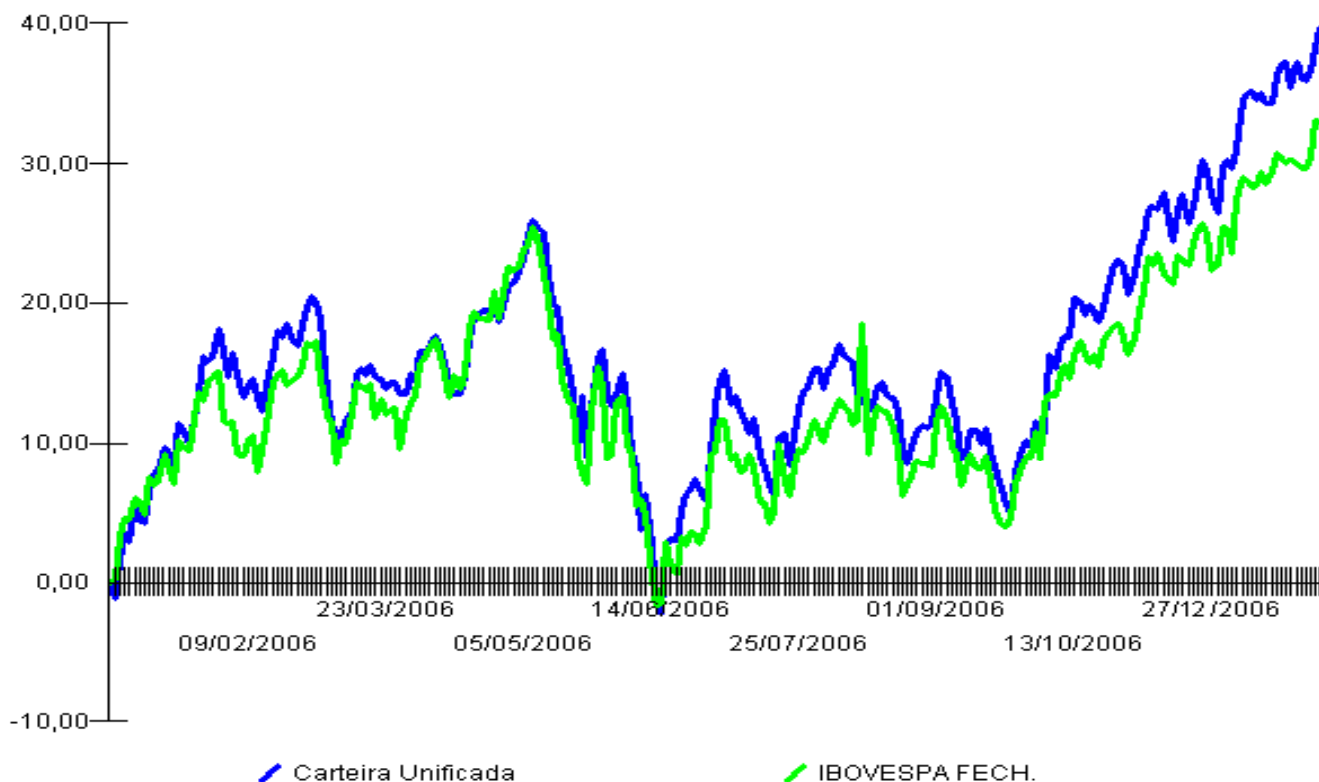
**Rentabilidade por Quotas**  
**Período de: 01/01/2006 até 31/12/2006**  
**Ações - Mercado à Vista**



Discriminação	No mês	No ano
Cart. de Ações/FIPECq	7.69	40.22
IBOVESPA Média	6.39	33.73

Helena Abadia Veloso Maffia  
Gerente de Controle Financeiro

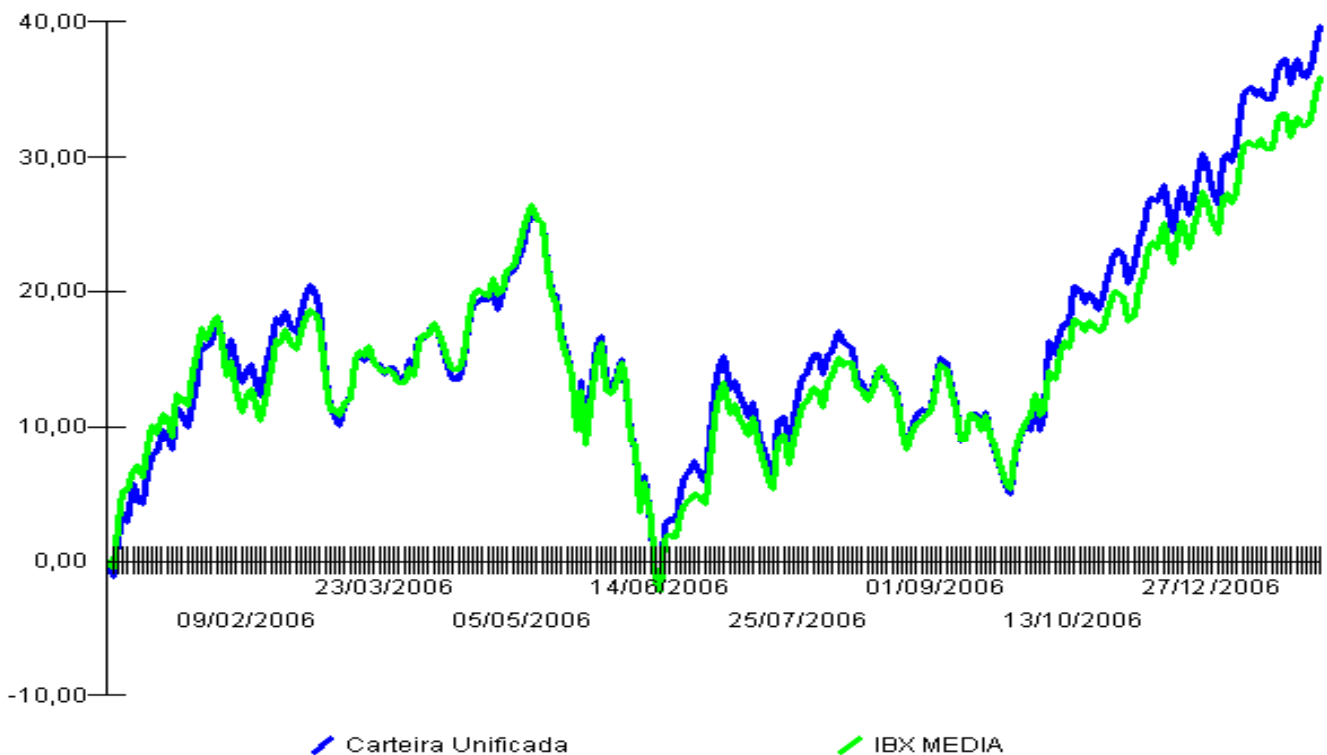
**Rentabilidade por Quotas**  
**Período de: 01/01/2006 até 31/12/2006**  
**Ações - Mercado à Vista**



Discriminação	No mês	No ano
Cart. de Ações/FIPECq	7.69	40.22
IBOVESPA Fechamento	6.06	32.93

Helena Abadia Veloso Maffia  
Gerente de Controle Financeiro

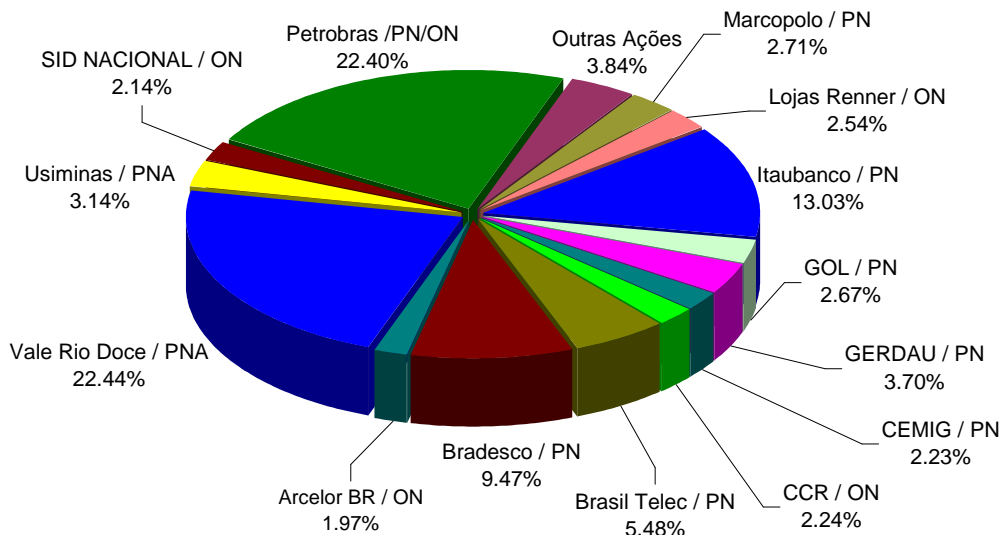
**Rentabilidade por Quotas**  
**Período de: 01/01/2006 até 31/12/2006**  
**Ações - Mercado à Vista**



Discriminação	No mês	No ano
Cart. de Ações/FIPECq	7.69	40.22
IBX Média	6.79	35.92

Helena Abadia Veloso Maffia  
Gerente de Controle Financeiro

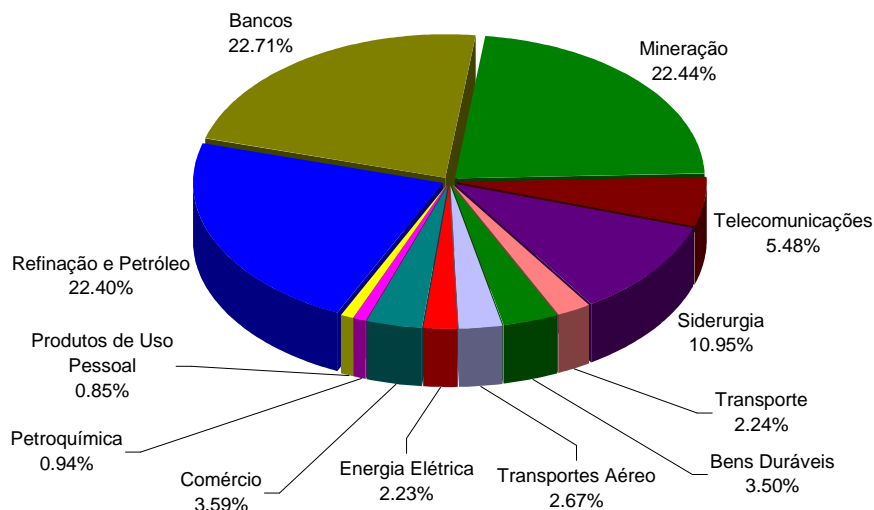
### Composição da Carteira de Ações - Mercado à Vista, Tipo de Papel. Posição em 31/12/06



AÇÃO	VALOR (R\$)	(%)
Vale Rio Doce / PNA	21,853,902	22.44
Usiminas / PNA	3,054,820	3.14
SID NACIONAL / ON	2,082,560	2.14
Petrobras /PN/ON	21,814,658	22.40
Outras Ações	3,734,335	3.84
Marcopolo / PN	2,636,414	2.71
Lojas Renner / ON	2,475,200	2.54
Itaubanco / PN	12,685,722	13.03
GOL / PN	2,597,760	2.67
GERDAU / PN	3,607,060	3.70
CEMIG / PN	2,171,844	2.23
CCR / ON	2,185,000	2.24
Brasil Telec / PN	5,333,239	5.48
Bradesco / PN	9,222,438	9.47
Arcelor BR / ON	1,915,698	1.97
Subtotal	97,370,650	100.00
Valores a Receber	1,998,733	-
Valores a Pagar	(1,089,475)	-
<b>TOTAL</b>	<b>98,279,908</b>	-

Helena Abadia Veloso Maffia  
Gerente de Controle Financeiro

## Composição da Carteira de Ações - Mercado à Vista, por Setores. Posição em 31/12/06



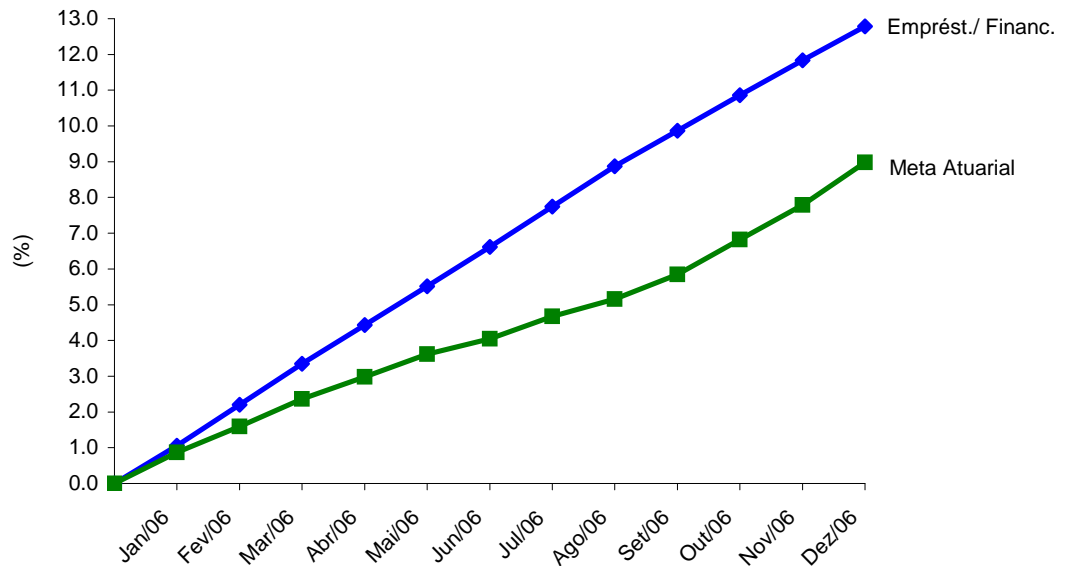
SETORES	VALOR (R\$)	(%)
Refinação e Petróleo	21,814,658	22.40
Bancos	22,111,706	22.71
Mineração	21,853,902	22.44
Telecomunicações	5,333,239	5.48
Siderurgia	10,660,138	10.95
Transporte	2,185,000	2.24
Bens Duráveis	3,403,614	3.50
Transportes Aéreo	2,597,760	2.67
Energia Elétrica	2,171,844	2.23
Comércio	3,497,889	3.59
Petroquímica	912,600	0.94
Produtos de Uso Pessoal	828,300	0.85
Subtotal	97,370,650	100.00
Valores a Receber	1,998,733	-
Valores a Pagar	(1,089,475)	-
<b>TOTAL</b>	<b>98,279,908</b>	-

Helena Abadia Veloso Maffia  
Gerente de Controle Financeiro



## Empréstimos/ Financiamentos X Meta Atuarial

### Rentabilidade acumulada no ano



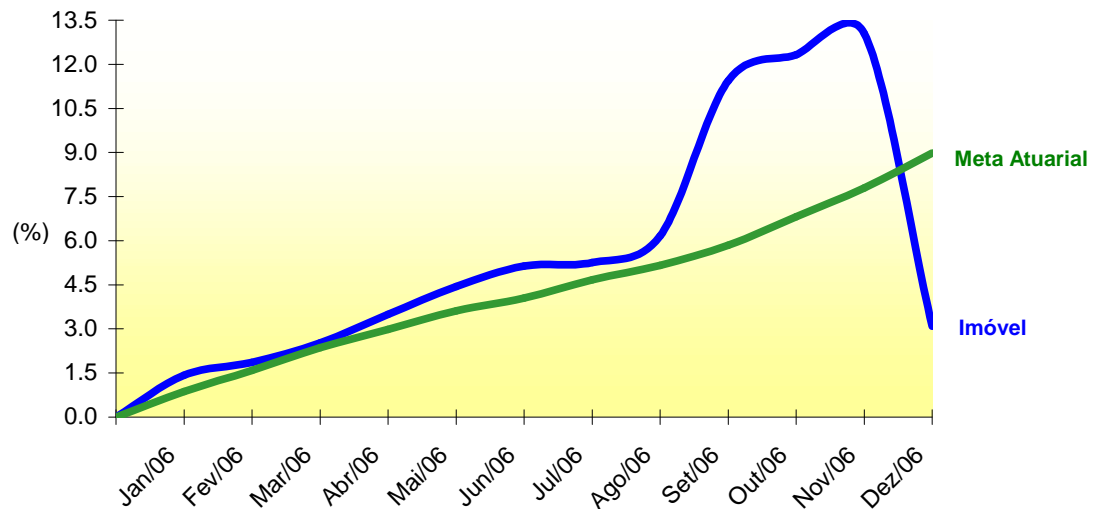
(%)

Mês	Emprést./Financ.		Meta Atuarial	
	no mês	acumul.	no mês	acumul.
Jan/06	1.06	1.06	0.87	0.87
Fev/06	1.13	2.20	0.72	1.59
Mar/06	1.12	3.35	0.76	2.36
Abr/06	1.05	4.43	0.61	2.98
Mai/06	1.04	5.52	0.62	3.62
Jun/06	1.04	6.62	0.42	4.05
Jul/06	1.06	7.75	0.60	4.67
Ago/06	1.05	8.88	0.47	5.16
Set/06	0.91	9.87	0.65	5.84
Out/06	0.90	10.86	0.92	6.82
Nov/06	0.89	11.83	0.91	7.79
Dez/06	0.85	12.78	1.11	8.98

Helena Abadia Veloso Maffia  
Gerente de Controle Financeiro

## Imóvel X Meta Atuarial

### Rentabilidade acumulada no ano



(%)

Mês	Imóvel		Meta Atuarial	
	no mês	acumul.	no mês	acumul.
Jan/06	1.43	1.43	0.87	0.87
Fev/06	0.43	1.87	0.72	1.59
Mar/06	0.65	2.53	0.76	2.36
Abr/06	0.94	3.49	0.61	2.98
Mai/06	0.92	4.44	0.62	3.62
Jun/06	0.67	5.14	0.42	4.05
Jul/06	0.11	5.26	0.60	4.67
Ago/06	0.86	6.16	0.47	5.16
Set/06	4.97	11.44	0.65	5.84
Out/06	0.79	12.32	0.92	6.82
Nov/06	0.64	13.04	0.91	7.79
Dez/06	(8.79)	3.09	1.11	8.98

Helena Abadia Veloso Maffia  
Gerente de Controle Financeiro